

Ръководство за попълване на електронни анкетни карти за студентска оценка на преподаватели на СУ

Попълването на електронните анкетни карти от студентите е изключително важно за оценяване работата на преподавателите по дисциплините от учебния план.

След края на сесията преподавателите получават обобщени оценки под формата на проценти и средни стойности, което ще им даде възможност да подобрят своята работа.

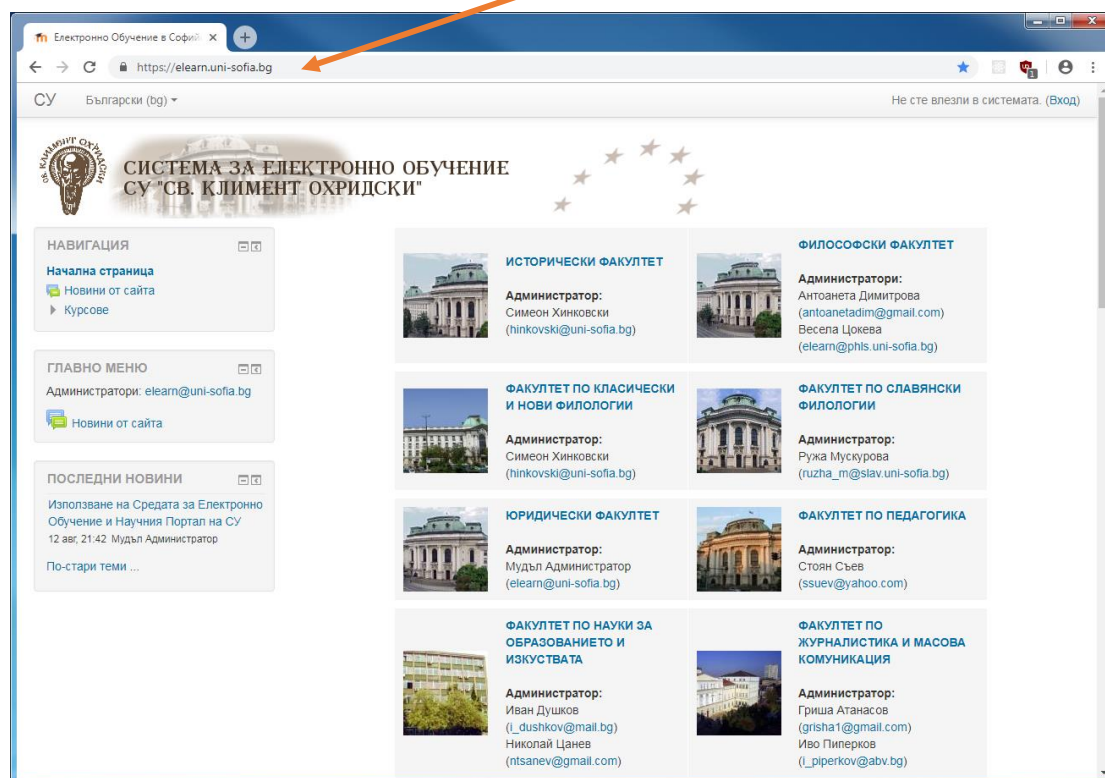
Студентската оценка на преподавателите е важна част от атестацията им, която носи една шеста от общата им оценка.

Анкетата за студентска оценка на преподавателите е активна последните три седмици от семестъра. По време на изпитната сесия анкетата няма да е активна.

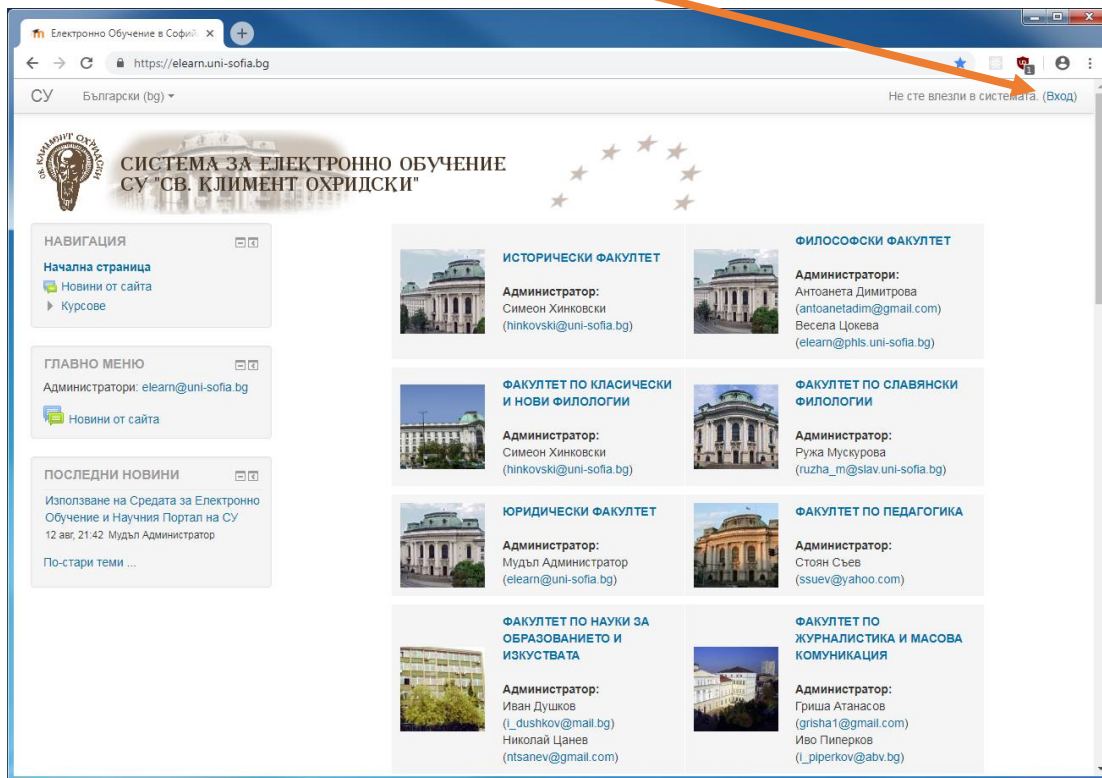
Студентската оценка е анонимна и индивидуалните отговори на студентите няма да се предоставят на преподавателите.

Достъпът до анкетните карти за студентска оценка на преподавателите се осъществява, чрез следните стъпки:

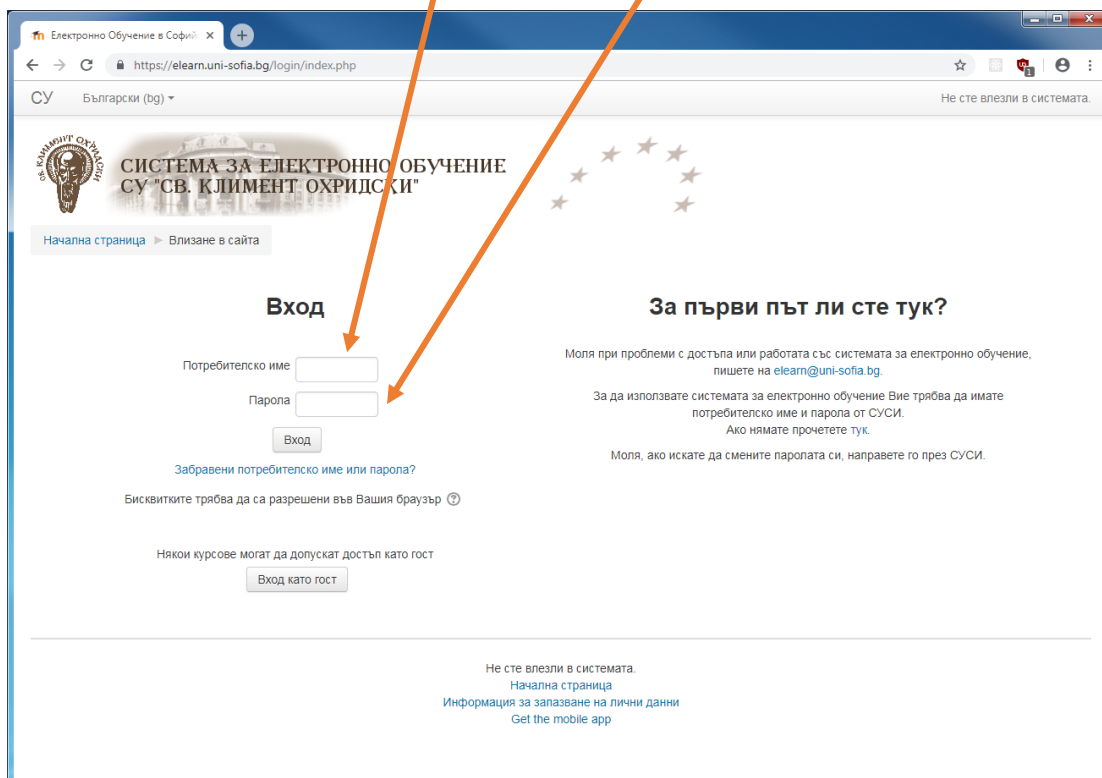
1. Влиза се в Системата за електронно обучение на СУ на адрес:
<http://elearn.uni-sofia.bg/>



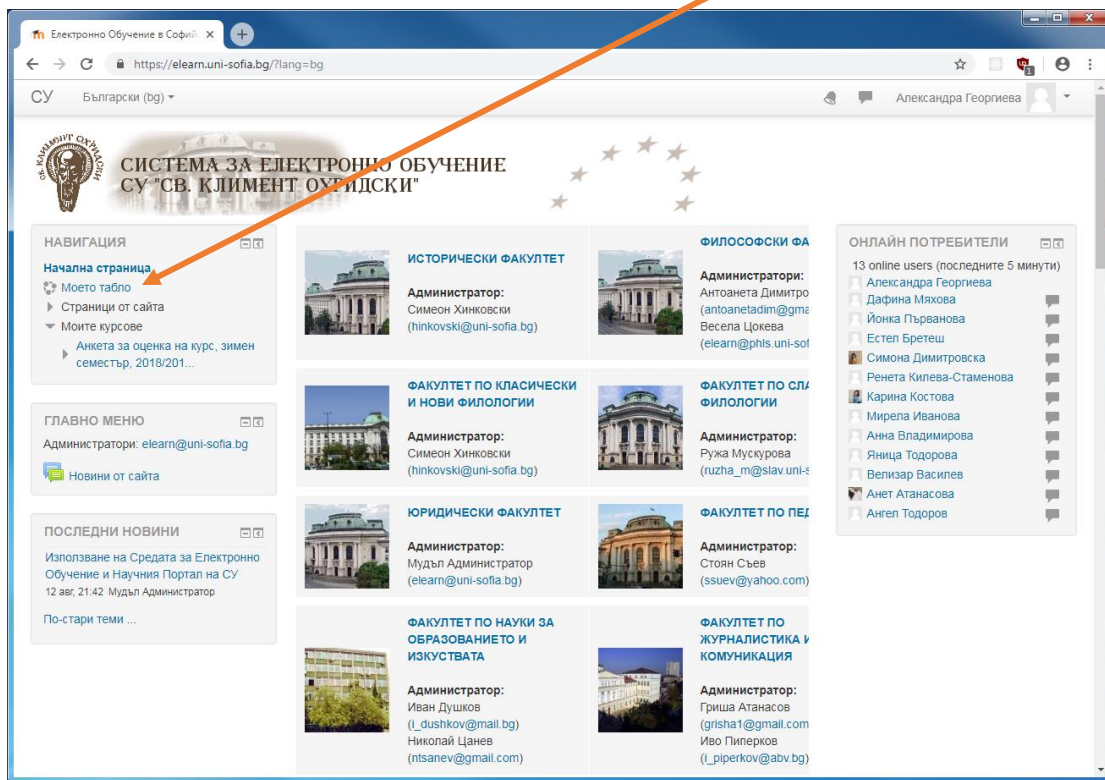
2. В горната дясна част на екрана се избира **Вход**



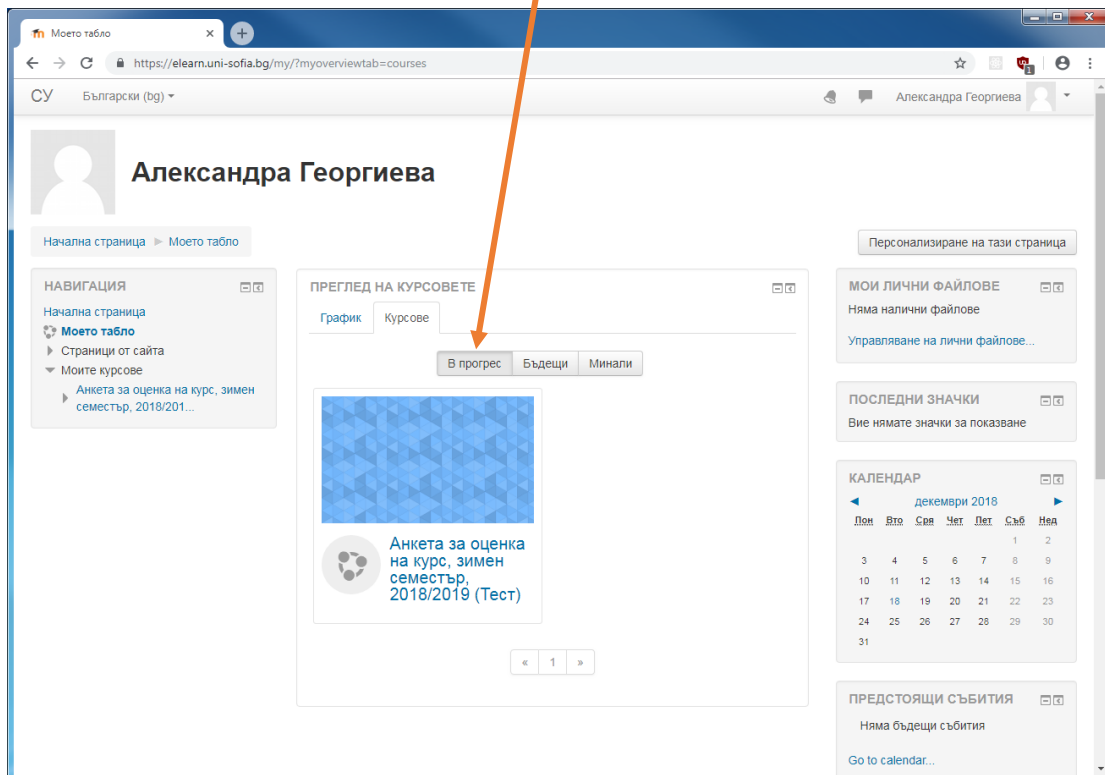
3. Входът в системата става с **потребителско име и парола** от СУСИ



4. В горната лява част на екрана се избира **Навигация** → **Моето табло**



5. Появяват се всички курсове, на които сте записан/а



6. Попълва се анкетната карта за всеки от курсовете, на които сте записан/а. Това става като се влезе последователно във всеки курс и се избере „Анкета за оценка на курс, 2018/2019“

Моето табло

https://elearn.uni-sofia.bg/my/?myoverviewtab=courses

СУ Български (bg)

Александра Георгиева

Начална страница ► Моето табло

НАВИГАЦИЯ

Начална страница

Моето табло

Страници от сайта

Моите курсове

Анкета за оценка на курс, зимен семестър, 2018/2019...

ПРЕГЛЕД НА КУРСОВЕТЕ

График Курсове

В прогрес Бъдещи Минали

Анкета за оценка на курс, зимен семестър, 2018/2019 (Тест)

Персонализиране на тази страница

МОИ ЛИЧНИ ФАЙЛОВЕ

Няма налични файлове

Управление на лични файлове...

ПОСЛЕДНИ ЗНАЧКИ

Вие нямате значки за показване

КАЛЕНДАР

декември 2018

Пон	Вт	Сря	Чет	Пет	Съб	Нед
					1	2
3	4	5	6	7	8	9
10	11	12	13	14	15	16
17	18	19	20	21	22	23
24	25	26	27	28	29	30
						31

ПРЕДСТОЯЩИ СЪБИТИЯ

Няма бъдещи събития

Go to calendar...

7. Избира се анкетната карта

Курс: Анкета за оценка на курс

https://elearn.uni-sofia.bg/course/view.php?id=10451

СУ Български (bg)

Александра Георгиева

Начална страница ► Моите курсове ► Анкета за оценка на курс, зимен семестър, 2018/2019...

НАВИГАЦИЯ

Начална страница

Моето табло

Страници от сайта

Моите курсове

Анкета за оценка на курс, зимен семестър, 2018/2019...

- Участници
- Значки
- Компетенции
- Оценки
- Главна
- Тема 1
- Тема 2
- Тема 3
- Тема 4
- Тема 5
- Тема 6
- Тема 7
- Тема 8
- Тема 9
- Тема 10
- Тема 11
- Тема 12
- Тема 13
- Тема 14
- Тема 15

Оценки

Анкета за оценка на курс, зимен семестър, 2018/2019

ТЪРСЕНЕ ВЪВ ФОРУМИТЕ

Напред

Разширено търсене (?)

ПОСЛЕДНИ НОВИНИ

(Все още не са публикувани никакви новини)

ПРЕДСТОЯЩИ СЪБИТИЯ

Няма бъдещи събития

Go to calendar...

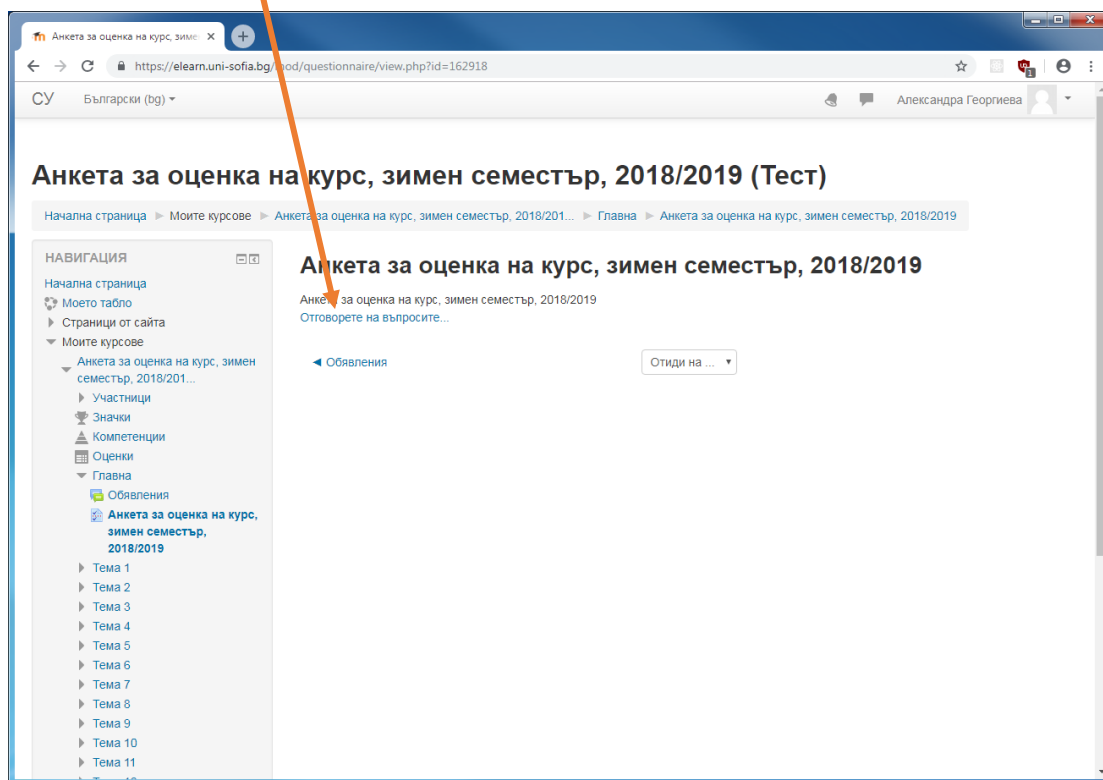
ПОСЛЕДНИ ДЕЙНОСТИ

Дейност от неделя, 16 декември 2018, 09:51

Пълен отчет на последните дейности

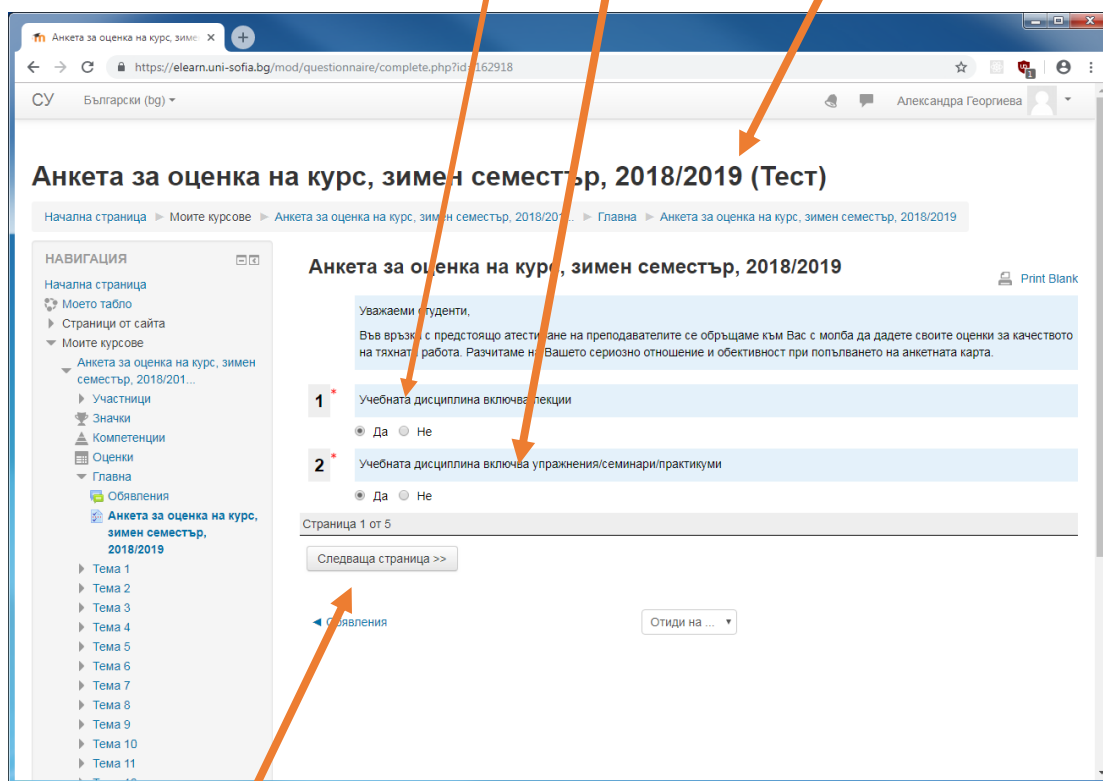
Няма дейност напоследък

8. Избира се **Отговорете на въпросите**, за да се появи въпросникът



9. В анкетната карта, най-отгоре на страницата излиза наименованието на курса.
Отговорете на въпросите:

- Учебната дисциплина включва лекции
- Учебната дисциплина включва упражнения/семинари/практикуми



Преминете към следващата страница.

10. Отговорете на въпросите от анкетата за учебната дисциплина и преминете към следващата страница.

Анкета за оценка на курс, зимен семестър, 2018/2019 (Тест)

НАВИГАЦИЯ

- Начална страница
- Моето табло
- Страници от сайта
- Моите курсове
 - Анкета за оценка на курс, зимен семестър, 2018/2019...
 - Участници
 - Значки
 - Компетенции
 - Оценки
 - Главна
 - Обявления
 - Анкета за оценка на курс, зимен семестър, 2018/2019
 - Тема 1
 - Тема 2
 - Тема 3
 - Тема 4
 - Тема 5
 - Тема 6
 - Тема 7
 - Тема 8
 - Тема 9
 - Тема 10
 - Тема 11

Мнение за учебната дисциплина

По-долу са представени твърдения, отнасящи се до тази учебна дисциплина. Молим Ви, посочете до каква степен всяко едно от тях отговаря на Вашето мнение.

3 Този предмет дава необходими знания за професионалната подготовка. (6-изцяло съм съгласен; 2-изобщо не съм съгласен)

4 Този предмет изгражда специфични професионални умения. (6-изцяло съм съгласен; 2-изобщо не съм съгласен)

5 Този предмет лично за мен е много интересен. (6-изцяло съм съгласен; 2-изобщо не съм съгласен)

6 Как оценявате ползата от тази учебна дисциплина за Вашето изграждане като специалист?
 Изцяло полезна По-скоро полезна Нито полезна, нито безполезна По-скоро безполезна Изцяло безполезна Без отговор

7 Посочете в каква степен според Вас е вярно твърдението, че тази дисциплина дава най-нови знания в съответната научна област. (6-изцяло съм съгласен; 2-изобщо не съм съгласен)

11. Отговорете на въпросите от анкетата относно преподавателя, водещ лекциите. Името на преподавателя изберете като натиснете тук. Ако името на преподавателя липсва от падащия списък, въведете името в текстовата кутия.

Анкета за оценка на курс, зимен семестър, 2018/2019 (Тест)

Посещение на учебните занятия

8 Посещавахте ли редовно лекциите по тази учебна дисциплина?
 Изобщо не посещавах Посещавах до една четвърт от лекциите Посещавах между една четвърти и половината от лекциите Посещавах между половината и три четвърти от лекциите Посещавах между три четвърти и всички лекции Без отговор

Оценка за работата на преподавателя

9* Преподавател
Атанас Георгиев

10 До каква степен преподавателят поднася учебния материал систематизирано и достъпно? (най-високата оценка е 6, а най-ниската – 2)

11 До каква степен преподавателят дава практическа насоченост на преподаваните знания? (най-високата оценка е 6, а най-ниската – 2)

12 До каква степен преподавателят създава творческа обстановка и стимулира самостоятелното мислене? (най-високата оценка е 6, а най-ниската – 2)

Преминете към следващата страница.

12. Отговорете на въпросите от анкетата относно асистента, водещ упражненията. Името на преподавателя изберете като натиснете тук.

Ако името на асистента липсва от падащия списък, въведете името в текстовата кутия.

Анкета за оценка на курс, зимен семестър, 2018/2019 (Тест)

НАВИГАЦИЯ

Начална страница

Моето табло

Страници от сайта

Моите курсове

Анкета за оценка на курс, зимен семестър, 2018/2019...

Участници

Значки

Компетенции

Оценки

Главна

Обявления

Анкета за оценка на курс, зимен семестър, 2018/2019

Тема 1

Тема 2

Тема 3

Тема 4

Тема 5

Тема 6

Тема 7

Тема 8

Тема 9

Тема 10

Тема 11

21. Посещавате ли редовно упражненията по тази учебна дисциплина?

Изобщо не посещавах

Посещавах до една четвърт от упражненията

Посещавах между една четвърт и половината от упражненията

Посещавах между половината и три четвърти от упражненията

Посещавах между три четвърти и всички упражнения

Без отговор

22. Асистент

Михаил Пелтеков

23. До каква степен асистентът поднася учебния материал систематизирано и достъпно? (най-високата оценка е 6, а най-ниската – 2)

6 5 4 3 2 Без отговор

24. До каква степен асистентът дава практическа насоченост на преподаваните знания? (най-високата оценка е 6, а най-ниската – 2)

6 5 4 3 2 Без отговор

25. До каква степен асистентът създава творческа обстановка и стимулира самостоятелното мислене? (най-високата оценка е 6, а най-ниската – 2)

Преминете към следващата страница.

13. На въпрос №34 може да отговорите, като споделите мнението Ви за преподавателя, асистента или дисциплината

Анкета за оценка на курс, зимен семестър, 2018/2019 (Тест)

НАВИГАЦИЯ

Начална страница

Моето табло

Страници от сайта

Моите курсове

Анкета за оценка на курс, зимен семестър, 2018/2019...

Участници

Значки

Компетенции

Оценки

Главна

Обявления

Анкета за оценка на курс, зимен семестър, 2018/2019

Тема 1

Тема 2

Тема 3

Тема 4

Тема 5

Тема 6

Тема 7

Тема 8

Тема 9

Тема 10

Тема 11

34. Ако желаете да споделите мнение за преподавателя, асистента или дисциплината, моля, напишете:

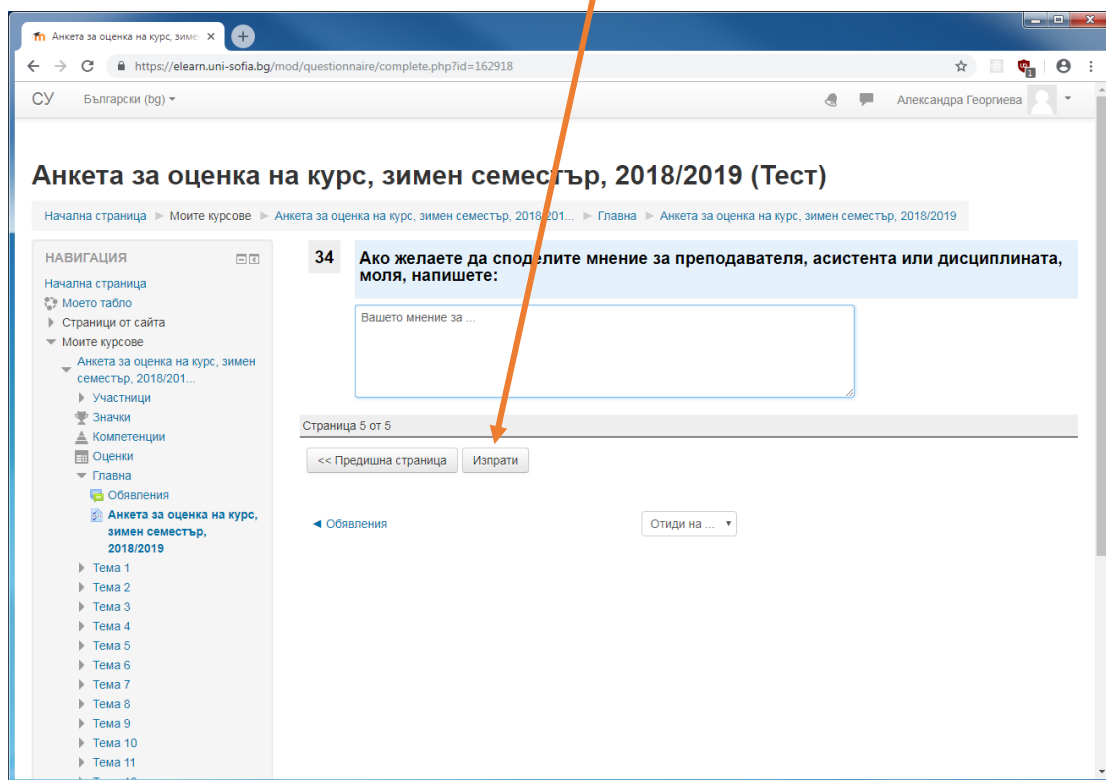
Страница 5 от 5

<< Предишна страница Изпрати

Обявления

Отиди на ...

14. След попълване на въпросника се избира Изпрати, с което анкетата е завършена.



15. Анкетата е завършена.

