

Б Ю Д Ж Е Т 2016 г.

С чл. 1 на Постановление № 380 на Министерския съвет от 29.12.2015 г. за изпълнението на държавния бюджет на Република България за 2016 г., Министерският съвет утвърди бюджетите и натуралните показатели за дейността на държавните органи, министерствата и ведомствата по видове приходи, разходи, трансфери, субсидии/вноски, излишък/дефицит, финансиране и трансферите от бюджета на Министерството на образованието и науката за Българска академия на науките и държавните висши училища.

На основание чл. 90, ал. 2 от Закона за висшето образование, в рамките на общия бюджет академичният съвет ежегодно утвърждава бюджет на основните звена на висшето училище, който се публикува, включително и на интернет страницата на висшето училище. Правилата за формиране на бюджета на основните звена и филиалите се определят в Правилника за дейността на висшето училище

Решението на Академическия съвет за приемане на бюджета и разпределението му следва да включва:

1. Основания;
2. Обем на приходната част, в т. ч. разпределена по звена;
3. Обем на разходната част, в т. ч. разпределена по звена;
4. Приоритети на разходите;
5. Правомощия на Ректора, деканите и ръководителите на звена – определени в ПРУБ на СУ
6. Допълнителни условия;

Държавната субсидия (трансфери от държавния бюджет) за СУ “Св. Климент Охридски” за 2016 г., утвърдена със Закона за държавния бюджет на Република България е в размер на **48 053 200 лв.**, разпределени по елементи, както следва:

Трансфер от бюджета на Министерството на образованието и науката за СУ “Св. Кл. Охридски”
(съгласно чл.91 от Закона за висшето образование), за 2016 г.

ПОКАЗАТЕЛИ	по ЗДБРБ и ПМС за 2016
СУБСИДИЯ - ОБЩО (I+II+III+IV)	48 053 200 лв.
I. СУБСИДИЯ ЗА ИЗДРЪЖКА НА ОБУЧЕНИЕТО (1x2), в т.ч.:	37 532 549 лв.
субсидия за издръжка на обучението по базови нормативи по ПМС 162	29 912 472 лв.
субсидия рейтинги по 328 ПМС от 30.11.2015 г., в сила от 01.01.2016	7 620 077 лв.
1 Средно-приравнен брой учащи	22 117
2 Средно-претеглен норматив (лв.)	1 697 лв.
II. СУБСИДИЯ ЗА НАУЧНА ИЛИ ХУДОЖЕСТВЕНО-ТВОРЧЕСКА ДЕЙНОСТ И ЗА ИЗДАВАНЕ НА УЧЕБНИЦИ И НАУЧНИ ТРУДОВЕ	942 410 лв.
1 Субсидия за научноизследователска дейност по Наредба № 3 от 2015 г. на МОН	565 446 лв.
2 Субсидия за издаване на учебници и научни трудове	376 964 лв.
III. СУБСИДИЯ ЗА СОЦИАЛНО-БИТОВИ РАЗХОДИ НА СТУДЕНТИТЕ И ДОКТОРАНТИТЕ (1+2)	8 745 539 лв.
1 Субсидия за стипендии	6 397 539 лв.
2 Субсидия за студентски столове и общежития (леглодни - до 1 лв; хранодни - до 2,90 лв)	2 348 000 лв.
IV. Субсидия за капиталови разходи	832 702 лв.
1 Субсидия за основни ремонти	630 000 лв.
2 Субсидия за придобиване на ДМА и НДМА	202 702 лв.

Към 01.01.2016 г., данните за щатния състав на СУ и броя на учащите са следните:

Общо заети щатни бройки, в това число:	2 989
преподаватели	1 654
научно-помощен персонал	278
административен персонал	522
помощен персонал	535
брой доктори	1 272
брой доктори на науките	156
СБРЗ	1 106 лв.
брой хонорувани преподаватели	1 806
Съотношение брой преподаватели към брой преподаватели	1,2
Общ абсолютен брой учащи	30 909
Общ средноприравнен брой учащи	29 165
Средноприравнен брой студенти и докторанти, осигуряващи субсидия	22 117
Среден норматив за издръжка на обучението	1 697 лв.
Съотношение брой студенти към заети щатни бройки	9,8
брой хранодни в студентските столове	100 000
брой леглодни в студентските общежития	2 058 000

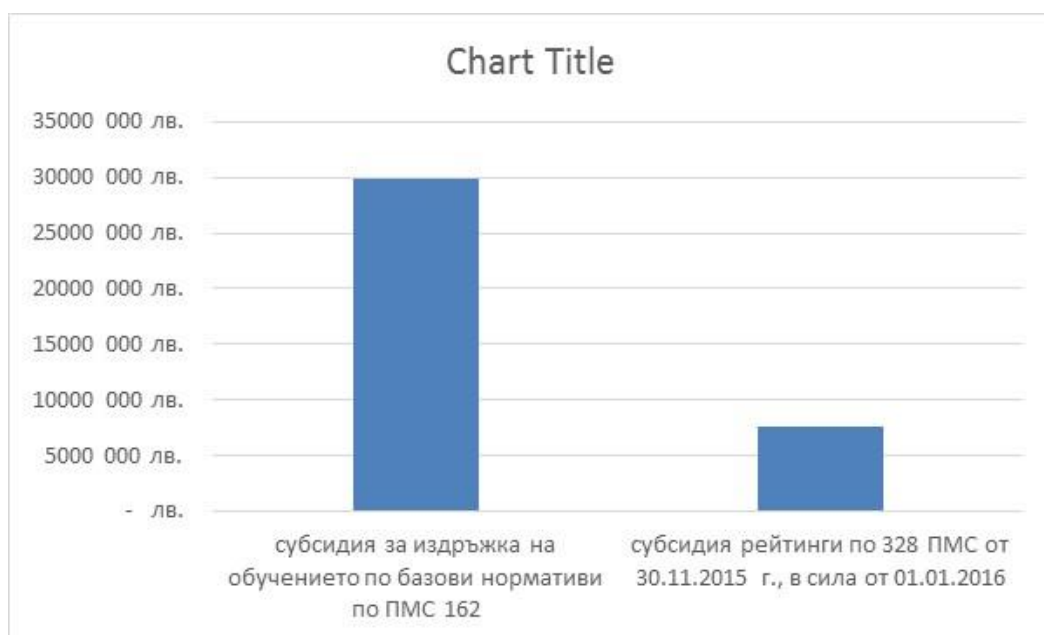
СУБСИДИЯ (трансфери от държавния бюджет) ЗА ИЗДРЪЖКА НА ОБУЧЕНИЕТО (чл. 91, ал. 2, 3 и 4 от ЗВО)

В чл. 10 от ПМС № 380 от 2015 г. е определен базов норматив за издръжка на обучението на един учащ се в държавните висши училища за 2016 г. в размер на **693 лв.** Диференцираните нормативи по професионални направления (определени в ПМС 162 от 2001 г.) за 2016 година са същите като през 2015 г., както следва:

2015	Норматив за 1 студент РЕДОВНО - бакалавър и магистър	Норматив за 1 студент ЗАДОЧНО (1/3) - бакалавър и магистър	Норматив за 1 докторант РЕДОВНО (1докт. РО = 2 ст. РО)	Норматив за 1 докторант ЗАДОЧНО (2 ст. РО = 3 докт. РО)	
"Икономика", "Администрация и управление", "Туризм", Педагогика, "Педагогика на обучението по ...", "Теория и управление на образованието"	1	693,00 лв.	231,00 лв.	1 386,00 лв.	462,00 лв.
Социология, антропология и науки за културата, "Филология", "История и археология", "Философия", "Религия и теология", "Психология", "Социални дейности", "Право", "Обществени комуникации и информационни науки", "Политически науки"	1,6	1 108,80 лв.	369,60 лв.	2 217,60 лв.	739,20 лв.
Математика, "Информатика и компютърни науки", "Биологически науки", "Химически науки", "Физически науки", "Науки за земята", "Комуникационна и компютърна техника", "Химични технологии", "Биотехнологии" и "Обществено здраве"	2,4	1 663,20 лв.	554,40 лв.	3 326,40 лв.	1 108,80 лв.
Здравни грижи	5	3 465,00 лв.	1 155,00 лв.	6 930,00 лв.	2 310,00 лв.
Медицина, "Стоматология" и "Фармация"	9,4	6 514,20 лв.	2 171,40 лв.	13 028,40 лв.	4 342,80 лв.

Предоставянето на субсидията за издръжка на обучението за Университета е пряко свързано с броя на обучаваните студенти и докторанти и е формирана от средствата, предоставени по базовите нормативи за издръжка (ПМС № 162/2001 г.) и средствата по ПМС № 328 / 2015 г. за издръжка на обучението в зависимост от комплексната оценка за качеството на обучението и съответствието му с потребностите на пазара на труда :

СУБСИДИЯ ЗА ИЗДРЪЖКА НА ОБУЧЕНИЕТО (1x2), в т.ч.:	37 532 549 лв.
субсидия за издръжка на обучението по базови нормативи по ПМС 162	29 912 472 лв.
субсидия рейтинги по 328 ПМС от 30.11.2015 г., в сила от 01.01.2016	7 620 077 лв.



По факултети, субсидията за издръжка на обучението за 2016 г. е представена в долната таблица:

№	Факултет, звено	общ абс.брой учащи	среднопр. Общ брой учащи	среднопр. Брой студенти за субсидия	бакалаври по БН	магистри по БН	докторанти по БН	бакалаври рейтинги	магистри рейтинги	докторанти рейтинги
ОБЩО ЗА СУ:		30 909	29 165	22 117	26 485 022 лв.	1 316 735 лв.	2 110 716 лв.	6 556 727 лв.	445 217 лв.	618 133 лв.
ФАКУЛТЕТИ		30 909	29 165	21 728	25 654 606 лв.	1 316 735 лв.	2 110 716 лв.	6 556 727 лв.	445 217 лв.	618 133 лв.
1	ФСлФ	1 354	1 288	1 165	1 106 582 лв.	70 963 лв.	113 560 лв.	254 514 лв.	16 322 лв.	26 060 лв.
2	ФКНФ	2 649	2 711	2 267	2 322 936 лв.	115 315 лв.	75 398 лв.	527 889 лв.	26 522 лв.	17 342 лв.
3	ИФ	1 640	1 635	1 455	1 205 416 лв.	105 706 лв.	209 194 лв.	227 826 лв.	19 973 лв.	39 082 лв.
4	ЮФ	2 836	2 597	2 282	2 466 341 лв.	13 306 лв.	51 005 лв.	859 675 лв.	3 726 лв.	18 362 лв.
5	ФФ	4 079	4 001	2 737	2 194 500 лв.	217 694 лв.	518 918 лв.	459 562 лв.	46 943 лв.	115 685 лв.
6	Стопански факултет	1 235	1 252	702	383 922 лв.	63 063 лв.	39 270 лв.	42 107 лв.	8 489 лв.	6 371 лв.
7	ФП	1 314	985	775	673 030 лв.	2 218 лв.	39 478 лв.	177 958 лв.	488 лв.	11 596 лв.
8	ФНПП	4 312	3 827	2 045	1 391 509 лв.	24 012 лв.	72 765 лв.	427 577 лв.	7 146 лв.	21 209 лв.
9	ФЖМК	1 731	1 334	1 114	981 288 лв.	7 392 лв.	246 154 лв.	215 883 лв.	1 626 лв.	54 154 лв.
10	ГГФ	1 552	1 378	1 046	1 090 366 лв.	76 369 лв.	156 341 лв.	290 657 лв.	20 472 лв.	50 029 лв.
11	БФ	1 810	1 697	1 437	1 936 415 лв.	99 792 лв.	115 315 лв.	647 674 лв.	33 397 лв.	41 935 лв.
12	ФзФ	758	667	537	687 664 лв.	54 886 лв.	130 700 лв.	332 876 лв.	26 894 лв.	63 762 лв.
13	ФХФ	740	756	663	2 045 597 лв.	40 956 лв.	164 657 лв.	229 705 лв.	19 928 лв.	79 556 лв.
14	ФМИ	3 299	3 404	2 615	3 638 111 лв.	409 910 лв.	129 175 лв.	1 878 656 лв.	213 292 лв.	72 992 лв.
15	Богословски факултет	456	288	256	219 912 лв.	15 154 лв.	48 787 лв.	0 лв.	0 лв.	0 лв.
16	Медицински факултет	1 144	1 344	632	3 311 015 лв.	0 лв.	0 лв.	-15 831 лв.	0 лв.	0 лв.
	<i>разчети с МОН - неизпълнен прием и надвишен капацитет (по протокол)</i>			389	830 416 лв.	0 лв.	0 лв.	0 лв.	0 лв.	0 лв.

Информация за средствата по ПМС № 328 / 2015 г. за издръжка на обучението в зависимост от комплексната оценка за качеството на обучението и съответствието му с потребностите на пазара на труда по висши училища, са достъпни на интернет страницата на МОН <http://www.mon.bg/?go=page&pageId=8&subpageId=78>, като за СУ са следните:

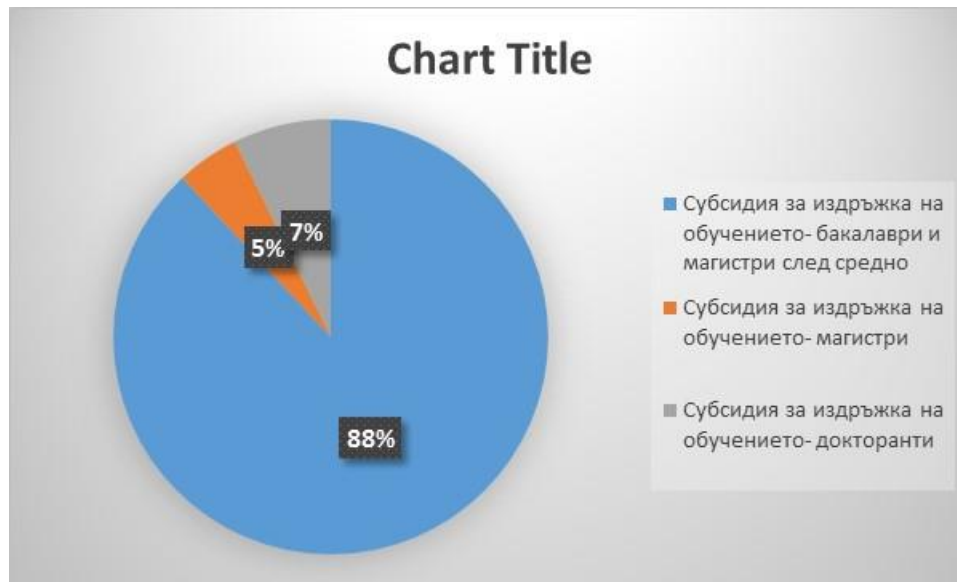
Шифър	Група професионални направления	Област на висше образование и професионално направление	базови нормативи ПМС 162		коэффициенти за 2016	
1.2	1	Педагогика	1,050	728 лв.	1,34	975 лв.
1.3	1	Педагогика на обучението по....	1,050	728 лв.	1,20	873 лв.
2.1	2	Филология	1,600	1 109 лв.	1,23	1 364 лв.
2.2	2	История и археология	1,600	1 109 лв.	1,19	1 319 лв.
2.3	2	Философия	1,600	1 109 лв.	1,23	1 364 лв.
2.4	2	Религия и теология	1,600	1 109 лв.	1,00	1 109 лв.
3.1	2	Социология, антропология и науки за културата	1,600	1 109 лв.	1,17	1 297 лв.
3.2	2	Психология	1,600	1 109 лв.	1,19	1 319 лв.
3.3	2	Политически науки	1,600	1 109 лв.	1,28	1 419 лв.
3.4	2	Социални дейности	1,600	1 109 лв.	1,22	1 353 лв.
3.5	2	Обществени комуникации и инф. науки	1,600	1 109 лв.	1,22	1 353 лв.
3.6	2	Право	1,600	1 109 лв.	1,36	1 508 лв.
3.7	1	Администрация и управление	1,000	693 лв.	1,07	742 лв.
3.8	1	Икономика	1,000	693 лв.	1,21	839 лв.
3.9	1	Туризм	1,000	693 лв.	1,15	797 лв.
4.1	3	Физически науки	2,400	1 663 лв.	1,49	2 478 лв.
4.2	3	Химически науки	2,400	1 663 лв.	1,49	2 478 лв.
4.3	3	Биологически науки	2,400	1 663 лв.	1,38	2 295 лв.
4.4	3	Науки за земята	2,400	1 663 лв.	1,32	2 195 лв.
4.5	3	Математика	2,400	1 663 лв.	1,66	2 761 лв.
4.6	3	Информатика и компютърни науки	2,400	1 663 лв.	1,51	2 511 лв.
5.11	3	Биотехнологии	2,400	1 663 лв.	1,21	2 012 лв.
7.1	8	Медицина	9,400	6 514 лв.	1,00	6 514 лв.
7.3	8	Фармация	9,400	6 514 лв.	1,00	6 514 лв.
7.4	3	Обществено здраве	2,400	1 663 лв.	1,02	1 696 лв.
7.5	6	Здравни грижи	5,000	3 465 лв.	0,95	3 292 лв.

Съгласно чл. 91а, ал. 1 от ЗВО, в случаите на разлики между разчетения брой на студентите и докторантите, въз основа на които са предвидени средствата за издръжка на обучението със закона за държавния бюджет за съответната година и данните от регистъра на МОН за броя на приетите за обучение студенти и докторанти, се извършват компенсирани промени между бюджетите на държавните висши училища и бюджета на МОН, при запазване на еднакъв базов норматив за всички държавни висши училища и за всички професионални направления за размера на средствата, необходими за отстраняване на тези разлики.

В СУ, разликата между броя на приетите за обучение студенти и докторанти ио данните от регистъра на МОН е -389 броя, а финансовото изражение в издръжката на обучението е намаляване с 830 416 лв.

Субсидията за издръжка на обучението, предоставена на Университета е със следното разпределение по степени на обучение – ОКС „бакалавър“, ОКС „магистър“ и ОНС „доктор“:

Субсидия за издръжка на обучението- бакалаври и магистри след средно	33 041 748 лв.
Субсидия за издръжка на обучението- магистри	1 761 951 лв.
Субсидия за издръжка на обучението- докторанти	2 728 850 лв.



РАЗПРЕДЕЛЕНИЕ НА СУБСИДИЯТА ЗА ИЗДРЪЖКА НА ОБУЧЕНИЕТО МЕЖДУ ОСНОВНИТЕ И ОБСЛУЖВАЩИ ЗВЕНА

Съгласно чл. 23 и 24 от Правилника за управление и разпределение на бюджета, за обезпечаване дейността на Департамента по спорт и обслужващите звена, от субсидията за издръжка на обучението на факултетите (предоставена по базови нормативи за издръжка), се правят отчисления от факултетите към звената и Департамента по спорт, както следва:

ИЗДРЪЖКА на обучението (по брой студенти в регистъра - 21 728 и базови нормативи за издръжка, без рейтинги) за факултетите преди отчисленията за Департамента по спорт и обслужващите звена	29 082 057 лв.	отчисления за Департамент Спорт - 3% от бакалаври редовно	отчисления за обслужващи звена 20%	отчисления за култура, медии, изкуство - 1%	общо отчисления от субсидията
	в т.ч.:				
ФСлФ	1 291 105 лв.	31 335 лв.	258 221 лв.	12 911 лв.	-302 467 лв.
ФКНФ	2 513 650 лв.	70 187 лв.	502 730 лв.	25 136 лв.	-598 053 лв.
ИФ	1 520 315 лв.	34 677 лв.	304 063 лв.	15 203 лв.	-353 943 лв.
ЮФ	2 530 651 лв.	70 187 лв.	506 130 лв.	25 307 лв.	-601 624 лв.
ФФ	2 931 113 лв.	63 838 лв.	586 223 лв.	29 311 лв.	-679 371 лв.
Стопански факултет	486 255 лв.	11 954 лв.	97 251 лв.	4 863 лв.	-114 068 лв.
ФП	714 726 лв.	16 834 лв.	142 945 лв.	7 147 лв.	-166 926 лв.
ФНПП	1 488 287 лв.	39 730 лв.	297 657 лв.	14 883 лв.	-352 270 лв.
ФЖМК	1 234 834 лв.	25 613 лв.	246 967 лв.	12 348 лв.	-284 928 лв.
ГГФ	1 323 076 лв.	30 437 лв.	264 615 лв.	13 231 лв.	-308 282 лв.
БФ	2 151 522 лв.	54 677 лв.	430 304 лв.	21 515 лв.	-506 496 лв.
ФзФ	873 249 лв.	19 824 лв.	174 650 лв.	8 732 лв.	-203 207 лв.
ФХФ	2 251 211 лв.	61 555 лв.	450 242 лв.	22 512 лв.	-534 309 лв.
ФМИ	4 177 196 лв.	109 085 лв.	835 439 лв.	41 772 лв.	-986 296 лв.
Богословски факултет	283 853 лв.	4 358 лв.	56 771 лв.	2 839 лв.	-63 967 лв.
Медицински факултет	3 311 015 лв.	104 021 лв.	662 203 лв.	33 110 лв.	-799 334 лв.
	29 082 057 лв.	748 310 лв.	5 816 411 лв.	290 821 лв.	-6 855 542 лв.

издръжка ЗА СТУДЕНТИТЕ от 21 728 до 22 117

830 416 лв.

Средствата от горната таблица показват, че най-много средства отчисляват ФМИ, МФ, ФФ, ЮФ и ФКНФ – 53% от общата сума.

Отчислените за Департамента по спорт средства в размер на 748 310 лв., представляващи 3% от субсидията за издръжка на обучението по базови нормативи за учащите в редовна форма на обучение, ОКС „бакалавър“ и ОКС „магистър“ след средно образование, директно се насочват към Департамента за обезпечаване на дейността му, свързана с обучението на учащите по спорт.

Отчислените 20% за обслужващите звена с общи университетски функции, се насочват директно към бюджетите им, както следва:

отчислените от факултетите за обслужващи звена	20,00%	5 816 411 лв.
Ректорат (Централна университетска администрация)	10,00%	2 908 206 лв.
Библиотека	6,00%	1 744 923 лв.
УЦИКТ	2,50%	727 051 лв.
ЦСВП	1,00%	290 821 лв.
Университетски център за управление на качеството	0,25%	72 705 лв.
Университетски център за дистанционно обучение	0,25%	72 705 лв.

Обслужващите звена, свързани с култура, медии и изкуства, финансират дейността си от направените отчисления в размер на 1 на сто от субсидията за издръжка на обучението по базови нормативи, както следва:

отчислените от факултетите за КУЛТУРА, МЕДИИ, ИЗКУСТВО	1,00%	290 821 лв.
Университетска телевизия	0,35%	101 787 лв.
Университетско радио	0,30%	87 246 лв.
Университетски културен център	0,15%	43 623 лв.
Университетски музей	0,05%	14 541 лв.
Университетски театър Алма Алтер	0,15%	43 623 лв.

Допълнителните средства за издръжка на обучението, определени при условията и по реда на ПМС 328/2015 г., се използват от висшите училища за финансиране на разходи по професионалното направление, за което са получени, в рамките на утвърдения бюджет на факултета, по правила и критерии, определени от факултетните съвети.

субсидия за издръжка на обучението по ПМС № 328/2015 г. по факултети:	рейтинги включени в бюджета за 2016
ФСлФ	296 896 лв.
ФКНФ	571 753 лв.
ИФ	286 880 лв.
ЮФ	881 762 лв.
ФФ	622 190 лв.
Стопански факултет	56 967 лв.

ФП	190 042 лв.
ФНПП	455 931 лв.
ФЖМК	271 663 лв.
ГГФ	361 157 лв.
БФ	723 006 лв.
ФзФ	423 531 лв.
ФХФ	329 189 лв.
ФМИ	2 164 940 лв.
Богословски факултет	0 лв.
Медицински факултет	-15 831 лв.
ОБЩО:	7 620 077 лв.

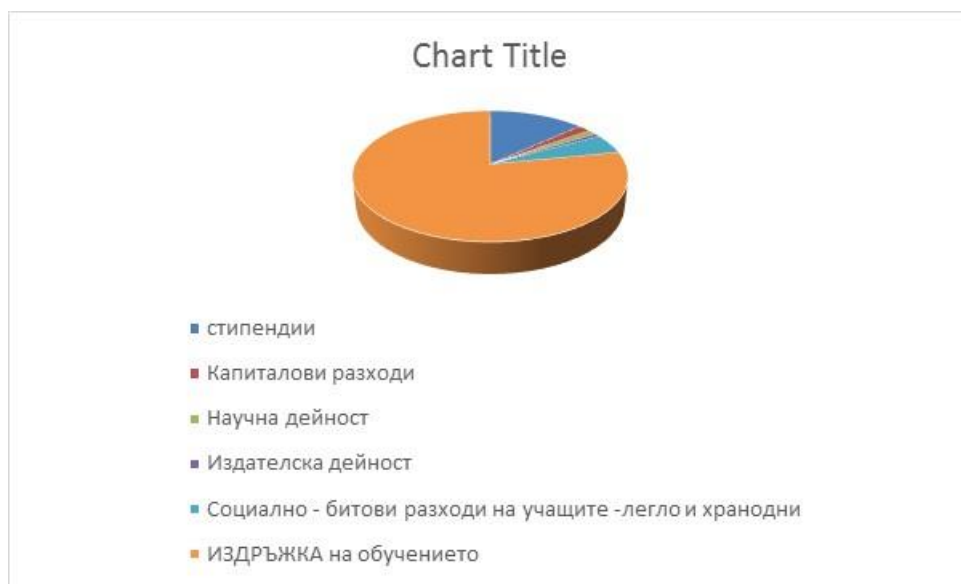
Средствата се изразходват за дейности на факултетите и специалностите в съответните направления според смисъла на постановлението за повишаване качеството на обучение и съответствието с пазара на труда.

СУБСИДИЯ С ЦЕЛЕВИ ХАРАКТЕР:

- **ЗА НАУЧНОИЗСЛЕДОВАТЕЛСКА ДЕЙНОСТ, ИЗДАВАНЕ НА УЧЕБНИЦИ И НАУЧНИ ТРУДОВЕ;**
- **ЗА СОЦИАЛНО-БИТОВИ РАЗХОДИ НА УЧАЩИТЕ;**
- **ЗА КАПИТАЛОВИ РАЗХОДИ**

Целево определената субсидия за СУ за 2016 г. е в общ размер 10 520 651 лв. – 22 % от всички средства, за финансиране на разходи в следните направления:

стипендии	6 397 539 лв.
капиталови разходи	832 702 лв.
научна дейност – по реда на Наредба № 3/2015 г. на МОН	565 446 лв.
издателска дейност	376 964 лв.
поделение СБО – леглодни и хранодни – чл. 11, ал. 1 от ПМС № 380/2015 г.	2 348 000 лв.



Субсидията, предоставена за изпълнение на капиталовата програма на Университета през 2015 г. е **832 702 лв.**

Субсидия за основни ремонти	630 000 лв.
Субсидия за придобиване на ДМА и НДМА	202 702 лв.

Средствата са разпределени между факултетите и обслужващите звена, съгласно ПРУБ на СУ – от общите суми, 20% са насочени към обслужващите звена с общоуниверситетски функции, 1% към звената, свързани с медии, изкуство и култура и останалите средства са разпределени между факултетите в следните размери:

ПОКАЗАТЕЛИ	Субсидия за основни ремонти	Субсидия за придобиване на ДМА и НДМА
2016 година СУ ОБЩО	630 000 лв.	202 702 лв.
ФСлФ	30 340 лв.	9 695 лв.
ФКНФ	47 428 лв.	15 976 лв.
ИФ+базата в Жеравна	19 102 лв.	7 791 лв.
ЮФ + УНБ Св.Влас	30 661 лв.	11 286 лв.
ФФ	49 878 лв.	19 703 лв.
Стопански факултет	17 239 лв.	6 220 лв.
ФП	11 493 лв.	4 931 лв.
ФНПП	37 525 лв.	14 995 лв.
ФЖМК	16 256 лв.	6 222 лв.
ГГФ + Земен, Елена, Бялата вода	27 421 лв.	8 310 лв.
БФ	49 050 лв.	12 451 лв.
ФзФ	44 558 лв.	9 586 лв.
ФХФ	39 173 лв.	8 902 лв.
ФМИ	57 853 лв.	16 728 лв.
Богословски факултет	7 755 лв.	2 350 лв.
Медицински факултет	11 968 лв.	4 988 лв.
УЦИКТ	15 750 лв.	5 068 лв.
ЦСВП "Ив. Дуйчев"	6 300 лв.	2 027 лв.
УЦУК	1 575 лв.	507 лв.
УЦДО	1 575 лв.	507 лв.
Университетска телевизия	2 205 лв.	709 лв.
Университетско радио	1 890 лв.	608 лв.
Университетски културен център	945 лв.	304 лв.
Университетски музей	315 лв.	101 лв.
Университетски театър Алма Алтер	945 лв.	304 лв.
Университетска библиотека	37 800 лв.	12 162 лв.
Ректорат	63 000 лв.	20 270 лв.

След прилагането на процедурите за вътрешноуниверситетско разпределение на субсидията, насочването ѝ по звена е следното:

		общо за СУ 2016 г.	48 053 200 лв.
ФАКУЛТЕТИ			30 504 426 лв.
1	ФСлФ		1 325 569 лв.
2	ФКНФ		2 550 753 лв.
3	ИФ		1 480 145 лв.
4	ЮФ		2 852 737 лв.
5	ФФ		2 943 512 лв.
6	Стопански факултет		452 613 лв.
7	ФП		754 265 лв.
8	ФНПП		1 644 468 лв.
9	ФЖМК		1 244 047 лв.
10	ГГФ		1 411 682 лв.
11	БФ		2 429 533 лв.
12	ФзФ		1 147 717 лв.
13	ФХФ		2 094 165 лв.
14	ФМИ		5 430 422 лв.
15	Богословски факултет		229 991 лв.
16	Медицински факултет		2 512 807 лв.
ДЕПАРТАМЕНТИ			748 310 лв.
1	Департамент за езиково обучение		0 лв.
2	ДИУУ		0 лв.
3	Департамент Спорт		748 310 лв.
ЦЕНТРОВЕ			1 196 590 лв.
1	УЦИКТ		747 869 лв.
2	ЦСВП "Ив. Дуйчев"		299 148 лв.
3	Център за образователни услуги		0 лв.
4	Център за полярни изследвания		0 лв.
5	УЦУК		74 787 лв.
6	УЦДО		74 787 лв.
7	Институт КОНФУЦИИ в София		0 лв.
Култура, МЕДИИ, ИЗКУСТВО			299 148 лв.
1	Университетска телевизия		104 702 лв.
2	Университетско радио		89 744 лв.
3	Университетски културен център		44 872 лв.
4	Университетски музей		14 957 лв.
5	Университетски театър Алма Алтер		44 872 лв.
УЧЕБНО - НАУЧНИ БАЗИ			0 лв.
1	УНБ "Проф. Цв. Бончев"		0 лв.
2	ТД Китен		0 лв.
3	УНБ Черноморец		0 лв.
4	УНБ Синеморец		0 лв.
5	ОНИПСЦ "Родопи" и УНБ Широка поляна		0 лв.

Други ОБСЛУЖВАЩИ ЗВЕНА, разчети с МОН и общи университетски дейности		14 739 280 лв.
1	Унив. издателство с печатница	376 964 лв.
2	Поделение СБО	2 348 000 лв.
3	Университетска библиотека	1 794 886 лв.
4	УБГ София, Варна, Балчик	0 лв.
5	Студентски съвет	0 лв.
6	РЕКТОРАТ (Централна унив. администрация)	2 991 476 лв.
7	ОУП (стипендии), разчети с МОН за субсидия, осигуровки и данъци	7 227 955 лв.
НАУЧНИ ЗВЕНА, проекти, програми, фондове, договори за финансиране		565 446 лв.
1	научна дейност по Наредба 3 от 2015 г. на МОН	565 446 лв.

Разпределената субсидия по дейности за 2016 г. в Университета е представена в долната таблица:

	общо за СУ 2016 г.	48 053 200 лв.	
ФАКУЛТЕТИ	30 504 426 лв.		63%
ДЕПАРТАМЕНТИ	748 310 лв.		2%
ЦЕНТРОВЕ	1 196 590 лв.		2%
Култура, МЕДИИ, ИЗКУСТВО	299 148 лв.		1%
УЧЕБНО - НАУЧНИ БАЗИ	0 лв.		0%
Други ОБСЛУЖВАЩИ ЗВЕНА и Студентски съвет	7 511 325 лв.		16%
НАУЧНИ ЗВЕНА, проекти, програми, фондове, договори за финансиране	565 446 лв.		1%
разчети с МОН за субсидия, осигуровки и данъци	830 416 лв.		2%
ОУП (стипендии, КСК, СБКО, данъци и такси)	6 397 539 лв.		13%
Отчислени средства за вътрешноуниверситетски трансфери (средства за процедурите за междуфакултетско финансиране, свързано с компенсиране на дефицитите по бюджетите през 2016 г.)	0 лв.		0%

СОБСТВЕНИ ПРИХОДИ

ГЕНЕРИРАНЕ НА СОБСТВЕНИ ПРИХОДИ ПО ПРИХОДНИ ЦЕНТРОВЕ

Планираните собствени приходи през 2016 г. са 29 088 738 лв., както следва:

общо за СУ 2016 г.	29 088 738 лв.	
ФАКУЛТЕТИ	17 283 700 лв.	59%
ДЕПАРТАМЕНТИ	2 631 000 лв.	9%
ЦЕНТРОВЕ	267 000 лв.	1%
Култура, МЕДИИ, ИЗКУСТВО	88 500 лв.	0%
УЧЕБНО - НАУЧНИ БАЗИ	216 500 лв.	1%
Други ОБСЛУЖВАЩИ ЗВЕНА и Студентски съвет	5 143 000 лв.	18%
НАУЧНИ ЗВЕНА, проекти, програми, фондове, договори за финансиране	2 469 138 лв.	8%
разчети с МОН за субсидия, осигуровки и данъци		0%
ОУП (стипендии, КСК, СБКО, данъци и такси)	989 900 лв.	3%
Отчислени средства за вътрешноуниверситетски трансфери (средства за процедурите за междуфакултетско финансиране, свързано с компенсиране на дефицитите по бюджетите през 2016 г.)		0%

След прилагане на схемата за отчисления и преразпределение, заложена в приложение № 1 от ПРУБ на СУ, приходите по центрове са следните:

	собствени приходи 2016	отчисления от собствените приходи съгласно ЗВО и ПРУБ за вътрешно - унив. трансфери, ДСпорт и Студ.съвет
общо за СУ 2016 г.	29 088 738 лв.	0 лв.
ФАКУЛТЕТИ	17 283 700 лв.	-7 244 337 лв.
ДЕПАРТАМЕНТИ	2 631 000 лв.	-288 300 лв.
ЦЕНТРОВЕ	267 000 лв.	-14 100 лв.
Култура, МЕДИИ, ИЗКУСТВО	88 500 лв.	-12 150 лв.
УЧЕБНО - НАУЧНИ БАЗИ	216 500 лв.	0 лв.
Други ОБСЛУЖВАЩИ ЗВЕНА	5 143 000 лв.	-82 500 лв.
НАУЧНИ ЗВЕНА, проекти, програми,	2 469 138 лв.	0 лв.
разчети с МОН за субсидия, осигуровки и		
ОУП (стипендии, КСК, СБКО, данъци и	989 900 лв.	0 лв.
Отчислени средства за		
вътрешноуниверситетски трансфери		7 453 365 лв.
Студентски съвет		188 022 лв.

ВЪТРЕШНО - УНИВЕРСИТЕТСКО ФИНАНСИРАНЕ

По установените процедури за междуфакултетско финансиране, факултетите, които отчисляват от субсидията и от собствените си приходи повече, отколкото получават обратно в бюджета си по реда на компенсиране на дефицита през предходната календарна година, могат да използват през текущата 5 процента от разликата (отчислени – върнати) за изплащане на еднократни допълнителни възнаграждения на преподавателите по ред, определен от факултетния съвет.

През 2016 г. това са 6 от 16-те факултета, на които се предоставят 308 153 лв. по установените в Правилника правила, както следва:

ФАКУЛТЕТИ	ОБЩИ ОТЧИСЛЕНИЯ ОТ ФАКУЛТЕТА (субсидия + собствени)	Върнати средства от ОУП към факултетите за компенсиране на дефицита им	РАЗЛИКА ПО ФАКУЛТЕТИ (общо отчислени от факултета - върнати обратно)	5% ОБРАТНО ВЪВ ФАКУЛТЕТ А от разликата
ФСлФ	-545 117 лв.	2 317 246 лв.	1 772 129 лв.	
ФКНФ	-951 738 лв.	2 629 447 лв.	1 677 709 лв.	
ИФ	-600 438 лв.	823 480 лв.	223 042 лв.	
ЮФ	-1 242 457 лв.		-1 242 457 лв.	62 123 лв.
ФФ	-1 281 790 лв.	2 094 610 лв.	812 820 лв.	
Стопански факултет	-719 419 лв.	489 012 лв.	-230 406 лв.	11 520 лв.
ФП	-274 294 лв.	513 066 лв.	238 772 лв.	
ФНПП	-1 084 741 лв.		-1 084 741 лв.	54 237 лв.
ФЖМК	-581 996 лв.		-581 996 лв.	29 100 лв.
ГГФ	-592 995 лв.	1 193 289 лв.	600 294 лв.	
БФ	-879 562 лв.	1 411 486 лв.	531 924 лв.	
ФзФ	-336 537 лв.	2 621 496 лв.	2 284 959 лв.	
ФХФ	-659 596 лв.	1 370 846 лв.	711 251 лв.	
ФМИ	-1 660 892 лв.		-1 660 892 лв.	83 045 лв.
Богословски факултет	-121 076 лв.	467 833 лв.	346 757 лв.	
Медицински факултет	-1 362 576 лв.		-1 362 576 лв.	68 129 лв.
	-12 895 223 лв.	15 931 812 лв.	3 036 589 лв.	308 153 лв.

Сумата в общ размер 308 153 лв. се осигурява за сметка на отчисленията от собствените приходи на звената и са отразени в бюджета на реда „вътрешноуниверситетски трансфери“.

Съгласно решение на Академическия съвет от 2001 г., в създадения фонд „Опазване на растителното биоразнообразие“ се отчисляват 2% от формираните приходи от наеми на СУ (на нетна основа, намалени с дължимия данък). Планираната за 2016 г. сума по този ред е в размер на 17 334 лв., отразена като трансфер към бюджета на УБГ.

СТРУКТУРА НА СОБСТВЕНИТЕ ПРИХОДИ

Най-висок процент от собствените приходи представляват таксите за кандидатстване и обучение – 16 463 500 лв. – 57%, като от тях най-висок дял заемат приходите в ОКС „бакалавър“ – 47% от всички такси. Видовете собствени приходи, реализирани от СУ са представени в долната таблица:

I. ПРИХОДИ - ВСИЧКО		29 088 738 лв.
- приходи от такси за обучение	***	15 668 500 лв.
Приходи от такси за обучение на бакалаври		7 440 000 лв.
Приходи от такси за обучение на магистри		5 761 500 лв.
Приходи от такси за обучение на докторанти		604 000 лв.
Приходи от такси за обучение на чуждестранни студенти		1 863 000 лв.
- приходи от такси за кандидатстване	***	795 000 лв.
Приходи от кандидатстудентска кампания - бакалавър		600 000 лв.
Приходи от кандидатстудентска кампания - магистър		170 000 лв.
Приходи от кандидатдокторантска кампания (80:20)		25 000 лв.
- приходи от образователни услуги	***	3 284 300 лв.
Приходи от следдипломна квалификация и индивидуална специализация		728 500 лв.
Приходи от такси за обучение в подготвителните езикови курсове (ДЕО и ФСлФ)		1 300 000 лв.
Приходи от професионално-квалификационна дейност (ДИУУ, ЦОУ, ДЕО и др.)		580 000 лв.
Приходи от други курсове		120 500 лв.
Приходи от административни и услуги, свързани с учебния процес		555 300 лв.
- приходи от други услуги, в това число:	***	6 472 300 лв.
приходи от печатна база, издателска дейност и разпространение; продажба на учебници, справочници и други		869 000 лв.
приходи от разни услуги - научноизследователски, реклама, звукозапис, телевизия, копирни, спортно-възстановителни и рехабилитационни центрове, библиотека и др. услуги		1 038 800 лв.
приходи от продажба на билети за вход		1 553 000 лв.
приходи от ношувки в студентски общежития и учебно-научни бази		2 786 500 лв.
приходи от столове, барчета и бюфети		830 000 лв.
стойност на закупена храна за столове, барчета, и др. (попълва се със знак минус)		-605 000 лв.
- приходи от наеми	24-05	1 011 000 лв.
- приходи от лихви	24-08	25 000 лв.
- други неданъчни приходи - застрахователни обезщетения за ДМА и други	36-00	10 500 лв.
- събрани и внесени ДДС и данък върху приходите от стопанска дейност (-)	37-00	-380 000 лв.
- помощи и дарения от страната	45-00	178 000 лв.
- помощи и дарения от чужбина	46-00	2 024 138 лв.



РАЗХОДИ

Разработването на разходната част на бюджета се базира на остойностяване на отделните видове доставки, услуги, други и включва информация за персонала, разходи за труд през финансовата година, бюджетни разходи по параграфи, бюджетни разходи за доставки и услуги, бюджетни разходи за капиталови проекти и т.н.

Бюджетът обхваща разходите, необходими за поддържане на нивото и качеството на предоставените през плановата година услуги, но не по-ниски от тези през предходната година, разходите за разкриване и предоставяне на нови дейности и услуги, както и разходите, необходими за повишаване на нивото и качеството на съществуващите услуги (по възможност). Анализът на разходната част на бюджета се извършва по дейности и звена. **Приоритетите при извършване на плащанията по видове разходи през 2016 г.** са в следната последователност, като разходът с най-висок приоритет е посочен на първо място:

1. Стипендии;
2. Трудови възнаграждения и осигурителни плащания,
3. Извънтрудови възнаграждения и осигурителни плащания
4. Експлоатационна издръжка на сградите – отопление, осветление, вода, консумативи
5. Учебни и научноизследователски разходи
6. Текущ ремонт, основен ремонт и придобиване на дълготрайни активи

Общите разходи в бюджета на Университета за 2016 г. Са 86 288 459 лв., разпределени по разходни центрове и звена са следните:

			разходи 2016
	общо за СУ 2016 г.	%	86 288 459 лв.
ФАКУЛТЕТИ		55,66%	48 028 628 лв.
ДЕПАРТАМЕНТИ		3,73%	3 218 437 лв.
ЦЕНТРОВЕ		2,16%	1 867 503 лв.
Култура, МЕДИИ, ИЗКУСТВО		0,44%	375 985 лв.
УЧЕБНО - НАУЧНИ БАЗИ		0,65%	562 237 лв.
Други ОБСЛУЖВАЩИ ЗВЕНА		14,37%	12 401 767 лв.
НАУЧНИ ЗВЕНА, проекти, програми,		13,38%	11 543 138 лв.
разчети с МОН за субсидия, осигуровки и		0,00%	
ОУП (стипендии, КСК, СБКО, данъци и		9,39%	8 102 742 лв.
Отчислени средства за		0,00%	0 лв.
вътрешноуниверситетски трансфери			
Студентски съвет		0,22%	188 022 лв.

Най- голям относителен дял от общите разходи заемат средствата за работни заплати, извънтрудови възнаграждения и свързаните с тях социално- и здравноосигурителни плащания. 56 203 585 лв. са общите разходи, свързани с персонала, което представлява 65% от всички разходи, както следва:

Заплати и обезщетения	01-00	39 665 372 лв.
- заплати и възнагр. на преподаватели		26 263 755 лв.
- заплати и възнагр. на преподаватели - наднормени часове за изплащане през 2016 г.		187 926 лв.
- заплати и възнагр. на непреподаватели		10 921 820 лв.
- обезщетения за персонала, с характер на възнаграждение	02-08	2 291 871 лв.
Други възнаграждения - нещатни (хонорувани, граждански)	02-00	8 672 271 лв.
- за нещатен персонал нает по трудови правоотношения	02-01	2 111 772 лв.
- за персонала по извънтрудови правоотношения	02-02	4 873 885 лв.
- други плащания и възнаграждения - <i>хонорувани преподаватели</i>		1 686 614 лв.
Осигурителни вноски от работодатели (17,8 %, 14,7 %)	05-00	7 865 942 лв.

От общите средства за заплати на персонала по трудови правоотношения, средствата за преподавателите са 26 451 681 лв., а за непреподавателите 10 921 820 лв.

Структурата на персонала е следната:

Общо заети щатни бройки, в това число:	2 989
преподаватели	1 654
научно-помощен персонал	278
административен персонал	522
помощен персонал	535
<i>брой доктори</i>	<i>1 272</i>
<i>брой доктори на науките</i>	<i>156</i>
СБРЗ	1 106 лв.
<i>брой хонорувани преподаватели</i>	<i>1 806</i>
<i>Съотношение брой преподаватели към брой непреподаватели</i>	<i>1,2</i>
<i>Съотношение брой студенти към заети щатни бройки</i>	<i>9,8</i>

Съотношението между броя на преподавателите е непреподавателите по факултети и звена е следното:

ПОКАЗАТЕЛИ	Съотношение брой преподаватели към брой непреподаватели
ФСлФ	4,53
ФКНФ	3,69
ИФ	5,36
ЮФ	8,33

ФФ	3,80
Стопански факултет	2,26
ФП	2,33
ФНПП	2,67
ФЖМК	1,56
ГГФ	2,81
БФ	1,56
ФзФ	1,52
ФХФ	1,63
ФМИ	2,37
Богословски факултет	1,33
Медицински факултет (само щатните в СУ)	6,00
ДЕО	1,20
ДИУУ	1,05
Департамент Спорт	2,44

Съотношението по факултети между броя на учащите и щатните бройки варира от 3,2 към 1 до 38,4 към 1 и е показано в долната таблица:

ПОКАЗАТЕЛИ	Съотношение брой учащи към щатни бройки
средно за СУ	9,8
ФСлФ	7,8
ФКНФ	11,8
ИФ	18,4
ЮФ	23,2
ФФ	17,0
Стопански факултет	16,7
ФП	16,4
ФНПП	31,6
ФЖМК	19,3
ГГФ	11,3
БФ	8,1
ФзФ	3,2
ФХФ	4,1
ФМИ	17,1
Богословски факултет	6,9
Медицински факултет (само щатните в СУ)	38,4

Заложените в бюджета за 2016 г. средства за изплащане възнагражденията на хоноруваните преподаватели са в размера на същите през 2015 г. -, разпределени по факултети и звена, както следва:

№	Факултет, звено	брой щатни преподаватели	професор	доцент, ст.н.с. II степен	главен асистент, н.с. I степен, старши преподавател	асистент, н.с. III степен, преподавател	брой хонорувани преподаватели	професор	доцент, ст.н.с. II степен	главен асистент, н.с. I степен, старши преподавател	асистент, н.с. III степен, преподавател
ОБЩО ЗА СУ:		1 651	302	530	487	332	1 806	260	339	477	730
ФАКУЛТЕТИ		1 554	296	502	465	291	1 628	260	336	473	559
1	ФСлФ	136	24	39	51	22	86	13	8	20	45
2	ФКНФ	181	26	38	46	71	137	16	10	30	81
3	ИФ	75	17	25	25	8	56	18	19	19	0
4	ЮФ	100	29	14	33	24	13	10	3	0	0
5	ФФ	186	51	58	55	22	204	29	33	142	0
6	Стопански факултет	52	12	14	14	12	68	5	9	54	0
7	ФП	42	9	21	8	4	37	7	9	21	0
8	ФНПП	88	26	25	17	20	128	22	7	48	51
9	ФЖМК	42	10	19	12	1	78	9	13	0	56
10	ГГФ	90	13	38	19	20	48	18	23	3	4
11	БФ	128	16	42	53	17	316	59	127	65	65
12	ФзФ	126	14	52	44	16	48	7	30	4	7
13	ФХФ	114	18	37	45	14	28	15	12	1	0
14	ФМИ	140	23	58	31	28	295	25	20	0	250
15	Богословски факултет	24	3	14	5	2	10	1	3	6	0
16	Медицински факултет	30	5	8	7	10	76	6	10	60	0
ДЕПАРТАМЕНТИ		84	2	25	17	40	178	0	3	4	171
1	ДЕСО	42		11	11	20	133	0	0	0	133
2	ДИУУ	20	1	9	3	7	13	0	3	4	6
3	Департамент Спорт	22	1	5	3	13	32	0	0	0	32
ЦЕНТРОВЕ		8	4	3	5	1	0	0	0	0	0
1	Център за образователни услуги	1			1						
2	ЦСВП "Ив. Дуйчев"	7		2	4	1					
Други ОБСЛУЖВАЩИ ЗВЕНА		5	4	1	0	0	0	0	0	0	0
1	Ректорат	4	4								
2	Университетска библиотека	1		1							

Необходимите средства за изплащане на обезщетенията – 2 291 872 лв. са разпределени по категории, длъжности, факултети и звена, в зависимост от предстоящото пенсиониране на преподавателите и служителите, както следва:

- професори 936 217 лв.
- доценти ... 709 227 лв.
- главни асистенти ... 225 765 лв.
- асистенти ... 142 326 лв.
- преподаватели ... 278 337 лв.

№	Факултет, звено	Брой на обезщетения - чл. 222 КТ	СРЕДСТВА ЗА ОБЕЗЩЕТЕНИЯ ПО ЧЛ. 222 ОТ КТ (без ДДФЛ и осигуровки)	Брой на обезщетения чл. 224 КТ (дни неизползван ПГО)	СРЕДСТВА ЗА ОБЕЗЩЕТЕНИЯ ПО ЧЛ. 224 ОТ КТ (с ДДФЛ, без осигуровки)	обезщетения за хабилитирани, нехабилитирани и служители
ОБЩО ЗА СУ:		133	939 684 лв.	19 303	1 352 187 лв.	2 291 871 лв.
ФАКУЛТЕТИ		102	811 366 лв.	17 660	1 281 391 лв.	2 092 757 лв.
1	ФСлФ	11	81 182 лв.	1 323	87 695 лв.	168 877 лв.
2	ФКНФ	7	64 213 лв.	1 116	77 259 лв.	141 472 лв.
3	ИФ	3	28 315 лв.	1 195	95 654 лв.	123 969 лв.
4	ЮФ	1	5 198 лв.	231	9 530 лв.	14 728 лв.
5	ФФ	7	63 803 лв.	1 656	115 505 лв.	179 308 лв.
6	Стопански факултет	3	20 296 лв.	573	50 233 лв.	70 529 лв.
7	ФП	2	21 658 лв.	220	18 946 лв.	40 604 лв.
8	ФНПП	4	36 653 лв.	746	74 106 лв.	110 759 лв.
9	ФЖМК	3	32 001 лв.	555	45 222 лв.	77 223 лв.
10	ГТФ	4	36 044 лв.	962	63 813 лв.	99 857 лв.
11	БФ	16	126 705 лв.	1 616	127 850 лв.	254 555 лв.
12	ФзФ	12	80 697 лв.	2 260	156 155 лв.	236 852 лв.
13	ФХФ	12	80 521 лв.	1 800	107 031 лв.	187 552 лв.
14	ФМИ	14	120 450 лв.	3 186	238 696 лв.	359 146 лв.
15	Богословски факултет	3	13 630 лв.	221	13 696 лв.	27 326 лв.
16	Медицински факултет	0	- лв.	0	- лв.	- лв.
ДЕПАРТАМЕНТИ		10	55 795 лв.	627	29 062 лв.	84 857 лв.
1	ДЕСО	9	50 035 лв.	400	18 685 лв.	68 720 лв.
3	Департамент Спорт	1	5 760 лв.	227	10 377 лв.	16 137 лв.
ЦЕНТРОВЕ		1	4 260 лв.	40	4 057 лв.	8 317 лв.
1	УЦИКТ	1	4 260 лв.	40	4 057 лв.	8 317 лв.
УЧЕБНО - НАУЧНИ БАЗИ		1	1 235 лв.	94	2 764 лв.	3 999 лв.
3	УНБ Черноморец	1	1 235 лв.	94	2 764 лв.	3 999 лв.
Други ОБСЛУЖВАЩИ ЗВЕНА		19	67 028 лв.	882	34 913 лв.	101 941 лв.
1	Ректорат	4	23 867 лв.	464	20 158 лв.	44 025 лв.
3	Поделение СБО	9	16 609 лв.	230	6 948 лв.	23 557 лв.
4	Университетска библиотека	6	26 552 лв.	188	7 807 лв.	34 359 лв.

Разходите за издръжка са 19,6 % от общите, детайлизирани по видове, както следва:

Издръжка	10-00	16 872 437 лв.
- храна, медикаменти, постелен инвентар и облекло		125 000 лв.
- учебни и научно-изслед.разходи, книги за библиотеките, материали		3 719 548 лв.
- вода, горива и енергия, в т.ч.:	10-16	5 105 687 лв.
- разходи за външни услуги, в т.ч.:	10-20	3 571 979 лв.
- текущ ремонт	10-30	646 473 лв.
- командировки и учебни практики		2 865 768 лв.
- разходи за СБКО	10-91	750 000 лв.
- други разходи - застраховки, представителни, финансови, глоби, санкции, неустойки и т.н.		87 983 лв.
Платени данъци, такси и административни санкции	19-00	722 500 лв.

Най - висок относителен дял от средствата за издръжка заемат разходите за експлоатационната издръжка на сградите – 5 105 687 лв., следвани от разходите за външни услуги – 3 571 979 лв.

Разходите за СБКО за 2016 г. са определени и планирани съгласно чл. 44, ал. 2 от ПМС № 380/2015 г. за изпълнение на държавния бюджет на РБ за 2016 г. - 3 на сто от утвърдените разходи за основни заплати на лицата, назначени по трудови правоотношения, включващи данъци и осигурителни вноски (§ 10-91).

	наличност на 01.01.2016	СУБСИДИЯ 2016	собствени приходи 2016	ОБЩИ ОТЧИСЛЕНИЯ (субсидия + собствени)	трансфери (вътрешни и външни) ОБЩО	разходи 2016	Наличност в края на 2016 г.	Излишък / недостиг на касова основа (приходи 2016 г.+ трансфери 2016 г. - разходи 2016 г.)
общо за СУ 2016 г.	3 359 086 лв.	48 053 200 лв.	29 088 738 лв.	0 лв.	5 787 434 лв.	86 288 459 лв.	0 лв.	-3 359 086 лв.
ФАКУЛТЕТИ	3 264 784 лв.	37 359 968 лв.	17 283 700 лв.	-14 099 879 лв.	228 986 лв.	48 028 628 лв.	-3 991 068 лв.	-7 255 853 лв.
ДЕПАРТАМЕНТИ	970 953 лв.	0 лв.	2 631 000 лв.	460 010 лв.	56 776 лв.	3 218 437 лв.	900 301 лв.	-70 651 лв.
ЦЕНТРОВЕ	725 637 лв.	33 308 лв.	267 000 лв.	1 149 182 лв.	500 000 лв.	1 867 503 лв.	807 624 лв.	81 987 лв.
Култура, МЕДИИ, ИЗКУСТВО	64 043 лв.	8 327 лв.	88 500 лв.	278 671 лв.	0 лв.	375 985 лв.	63 556 лв.	-487 лв.
УЧЕБНО - НАУЧНИ БАЗИ	-302 279 лв.	0 лв.	216 500 лв.	0 лв.	0 лв.	562 237 лв.	-648 016 лв.	-345 737 лв.
Други ОБСЛУЖВАЩИ ЗВЕНА	6 078 635 лв.	2 858 196 лв.	5 143 000 лв.	4 570 629 лв.	14 634 лв.	12 401 767 лв.	6 263 328 лв.	184 693 лв.
НАУЧНИ ЗВЕНА, проекти, програми, фондове, договори за финансиране	13 830 427 лв.	565 446 лв.	2 469 138 лв.	0 лв.	5 369 000 лв.	11 543 138 лв.	10 690 873 лв.	-3 139 554 лв.
разчети с МОН за субсидия, осигуровки и данъци	62 566 лв.	830 416 лв.		0 лв.	-62 566 лв.		830 416 лв.	767 850 лв.
ОУП (стипендии, КСК, СБКО, данъци и такси)	0 лв.	6 397 539 лв.	989 900 лв.	0 лв.	0 лв.	8 102 742 лв.	-715 303 лв.	-715 303 лв.
Отчислени средства за вътрешноуниверситетски трансфери	-21 335 680 лв.	0 лв.		7 453 365 лв.	-319 396 лв.		-14 201 711 лв.	7 133 969 лв.
Студентски съвет	0 лв.	0 лв.		188 022 лв.		188 022 лв.	0 лв.	0 лв.