

”

”

-

”

”

-

-

(

-

)

” “
: 01.08.13.

/

/

: . -

, 2016

12. 01. 2016 .

, 3 , , ,
190 .

.....
..... ” . “
..... , .254
(.....), ” . “

..... , , - , ,
..... , ,
..... 9
..... , , ,
..... - ,
..... , , ,
..... “ ”
..... “ ”
..... - ,
..... - ,
..... - ,
..... “ ”
..... :
1. - /
2. -
3. - ,
4. - ,

/ / ,

() ,

()

1.1.

1.2.

1.3.

XIV

2.1.

2.2.

2.2.1.

2.2.2.

2.3.

2.3.1.

2.3.2.

2.3.3.

() -

90-

XX

3.1.

3.2.

3.2.1.

3.2.2.

3.2.3.

90-

XIV

2007

4 km

9

()

2007-2013

()

2012

2012

2011

2012 2013

1.

”

— (2007-2013)

)

”

— Rossi,

2006”

2007 .

2007 .

2014 .

— 1913”

2001 .

— 1913”

2012 .

2013 .

— 1913”

2014 .

— 1913”

2013 .

(2014-2020)

1994 .

2.

3.

4.

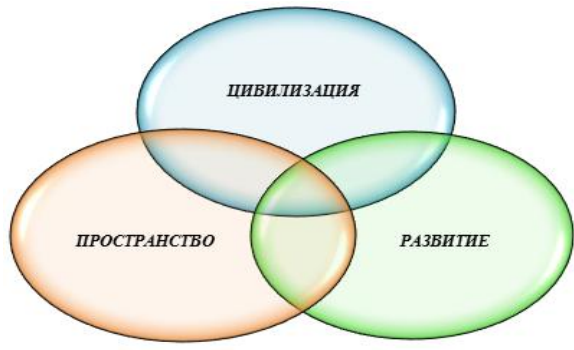
1.1.

Braudel (1980)

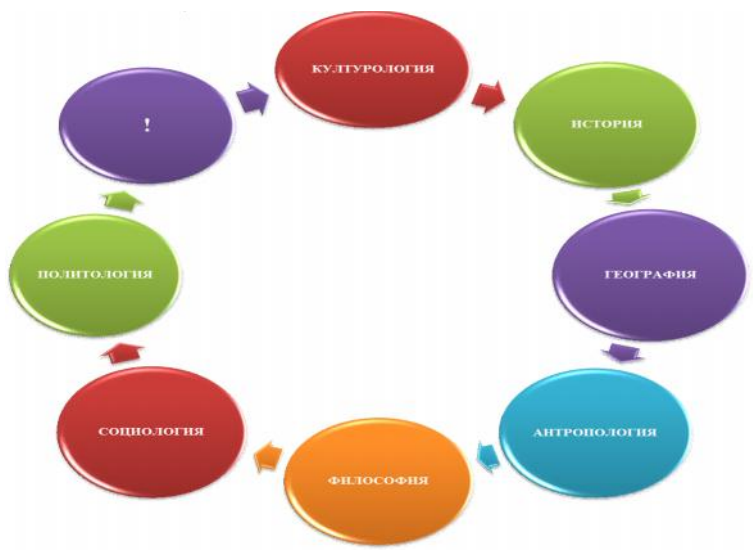
Wallerstein (1992) –
Dawson (1978)
Spengler (1926)

(1999)

1. (. 1).
(1869)



(. 2). (1967)



).

2009 .

(.),

9 2013 .

2001 2007 .

()

2011 .

2007-2013 .),

2011 2013 .

2012 .

24

2012 .

Ritter (1833)

(1882)

Hettner (1929)

Reclus (1908)

Claval (1995)

Brodal (1987)

James (1959)

Hegel (1821).

ë (1992)

Ratzel (1902)

19 35

2006

2006

2007

2009

1999 2003 .

” ”
” ”
” ”

2008 .

2008 . 2012 2013 .

19.

05. 2013 .

1997 .

(1994), (2001), (2006)

(1969),

(, 1997)

(.) .

2003 .

(2006)

2001 .

2004 .

” ”

”

” ”

(1995)

Schmitt (1950)

2005 .

” : ”

(1922), (1928), (1941) / (1944), (1897),
(1990), Cohen (1994) (1952),

XVIII-XIX

Ratzel (1897)

Ritter (1816)

Mackinder (1904, 1919). Burchard (1933), (1940), Grabowsky
(1960), (1960), (1970), Watson (1975),
(1982), Larkin Peters (1983), Agnew (1987).

XIX

XX

Vidal de la Blache (1922),
() ()

()

()

(1929), (1991, 1992), (1925),
(1999), (2001), (2003, 2008) (1992, 1997),
(1941) (1992)

3.2.3.

(2001),

Kjellen (1905),

Haushofer (1941)

Maull (1925)

Kristof (1960)

1999

2007

(1934)

()

2007

Gray (1998)

”

”

”

”

”

”

”

”

2013

() ()
1945 .
XIX . - 600 . 50- () () .
400 . XX .
1919 .
1919 .
1945 . 90- XX .
()

() ()
" () - " ()
() /)
() ,
() ,
(Herder, 1821).
Ranke
(1977).
Michelet (1831)
Hettner (1927)
Hassinger (1931)
Febvre (1953)
Braudel (1969)
XX .
" " (1994)
() ()
) . Frobenius (1921)
"

(1923) Heidegger (1927)

(1925) Bloch (1941)

Collingwood (1946) (1997)

(1949) (1999) Jaspers

(1995)

1.2.

Turner (1935) „

(, 2008).

Alvarez (1996)

Kolossov (2006)

(1987) Prescott

Donnan Wilson (2007)

() / () -

() ; ()

(Prescott, 1966)

() ,

() () ,

() ()

()

30- XX ()

1912 . () ,

() () .

() , () ,

() () .

() , () ,

() ,

() , () .

1912 . () ,

() () .

() , ()

() () .

() , ()

() () .

() , () .

() , () .

() , () .

() .

„border”, „boundary”, „frontier”,

Kristof (1959)

Rosaldo (1988)

Ansaldua (1987)

1936 . Hartshorne

Kristof (1959)

(„ - ”)

18

(1929)

1822

(1925)

(1926) „

(1932)

Haushofer (1927).

(1996)

(2008)

(, 1997).

(, 1993).

Fousher (1991)

Beck (1999)

” ()

(Paasi, 1996). ”

” (Castells, 1989).

Hammond (2010)

(Gropas, 2004).

() . XIV .

() .

1438 .

()

(/) ,

1366 .

XIV .

3.2.2.

1912 .

(/) -

() .

Anderson (2010)

XV

XIII

XIV

X-XI

Minghi (1963) Prescott (1965),

Minghi (1963)

60-

(Newman, 2001),
, 2005).

“ (Houtum

1925).

(, ,)

Burghardt (1995)

XVII
(Shapiro, 1999).

90-

XX

Anderson (1996).

1.3.

XVI

II

1820

II (. . 6) –
 1972).
 VIII-VI
 (. . , 2008).
 VI
 (. . , 1979).
 II
 (. . , 1978).
 6. – II-I



, 1992.

II-III (. . , 1981).
 VI (. .) (. .). V
 (. . , 1966).
 VII (. .)
 8), (. . , 1972).

(. .) XIV
 XIV (. .)
 XIII-XIV (. .)
 XIX (. . 1),

“ ”
 (.)
 XI-XII

XIV “ ”
 (. .)
 1826 (. .)

XIII
 (. .)
 XIII-XV

I 90 %
 XV

60 %

10 %

30 %

XIV .

X-XI .

XVI-XVII .

X-XI . E

XIV .

1350 .

XIV .

XIV .

XIV .

XVI .

XV .

XIII .

XI-XII .

8. - V-IX .



X-XI . , 1992. (. 9)

10. , 1994. (. 9)

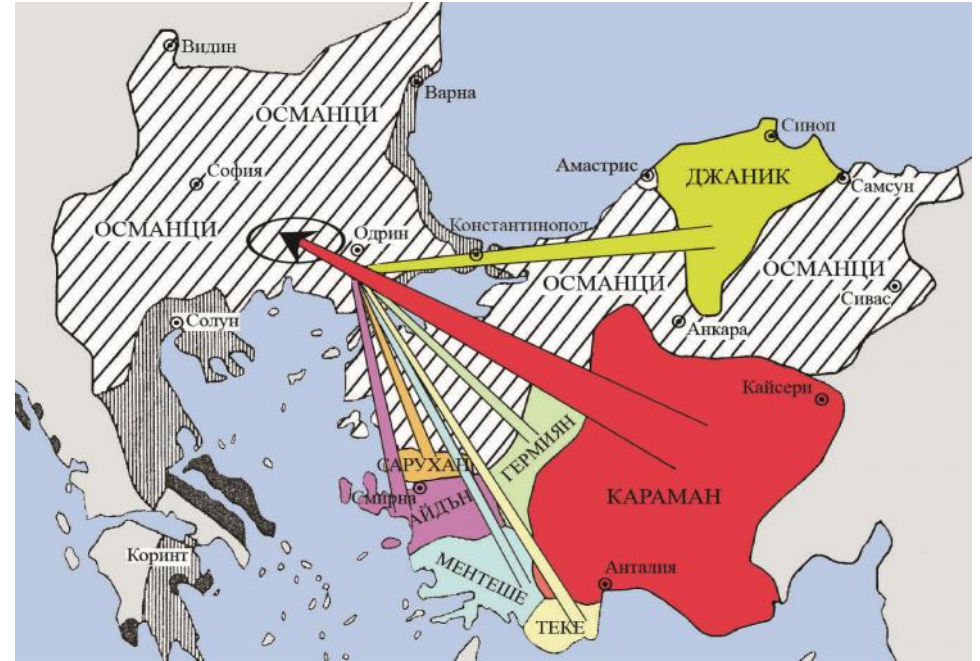
- XIV .



, 1992.

13.

XV-XVI .



, 1999.

(, 1998).

XVI .

(, 1974).

XVI

I

I

(, 2001).

XVI

XVII, XVIII XIX

-9

-9

3.1.

3.2.

XIX-XXI .

2012-2015 .

Batakiev (1940) (, 1997).

2.3.3.

1912 .

XVII XV XV, XVI

XVII, XVIII XIX (Batakiev, 1940).

1876–1877 3 1878 .

(, 1920).

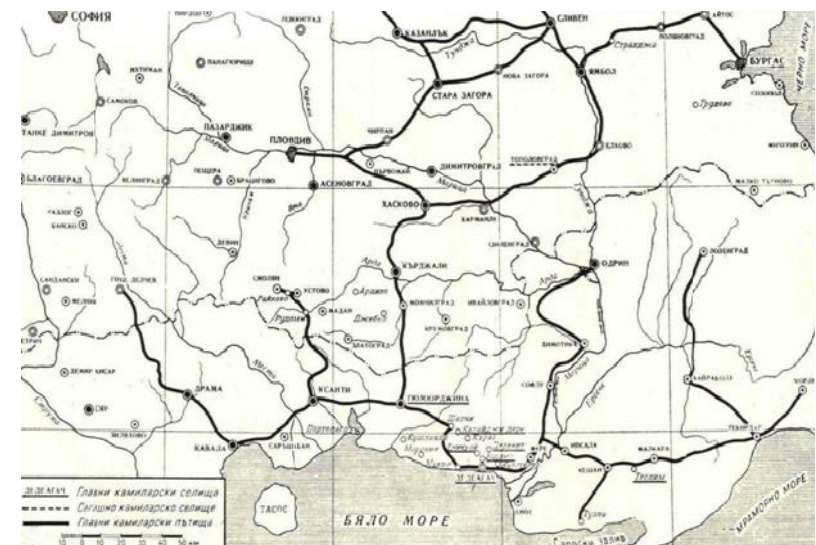
(.14).

XIX .

(, 1942).

1912 .

“ (.29).
29.



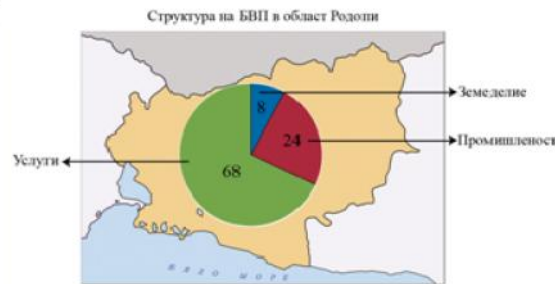
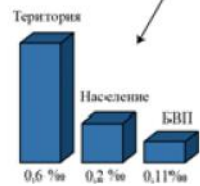
, 1958.

: H Izel-universalatlas zu Geographie und Geschichte. Vien, 2011

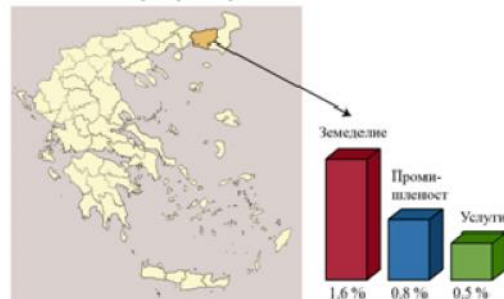
0,6 ‰
0,11
- 0,2 ‰
1,93 %
0,69 %
(1,04 %
1,6 %
0,8 0,5 %

28.

Относителен пространствен, демографски и стопански потенциал на област Родопи спрямо ЕС - отн. дял - %



Относителен дял на област Родопи по стопански сектори спрямо Гърция



(, 1953).
06 1885
- 05 1886
2011).
1913
(1913 .).
(1919 .)
(, 1934) - . 16.
16.
1919 .



1920 XX , 2003.

(, 1942).

(, 1930).

1941 .

2900 km², . . . 33%

(;)
(; , 1943).

- 1919 .

2.1.

-

-

1886

1930 .

1944 .

- 17 1913 .

1994 .

2011 .

, 1996).

- 16 1913 . (

28 1913 .

1945 .

(, 1992).
31 1913 .

25 1913 .

40 .

),

mm

5 6 ,

- 25 26 .

500-600

112 .

44 / m².

1 %

55 %

1833 .

1987 .

.)

(, , ;

(1942)

(. 26).

26.

(, 1942).

(1942)



1. , 1942.

(,)

) – . 20. 2,5 (m² 1,9

%

(. 27).

29

1913 .

1913 . с

XIX

XX .

1915 .

06

27

1919 .

1915 .

– 1919-1922 .

21

1922 .

20 1941 .

((1947)),

(, 2011).

1949 .

1954 .

7 1960 .

(, 2002).

1964 . (. 75)

1976 . (, 2002).

1980 . (, 1996). 1982 .

(, 2002). 1986 .

90-

2.2.

2.2.1.

Scott (1999)

Paasi (1991)

Blotevogel (2000)

(. 23).

23.

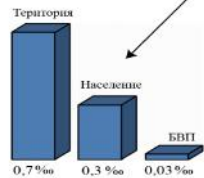
1. , 1920.



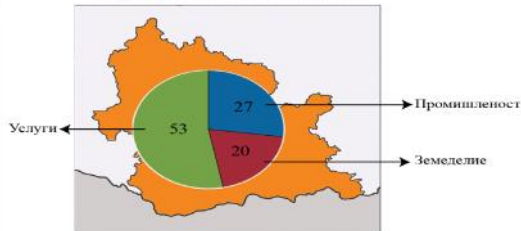
- 52,5 %, 27,1 %, - 20,4 % (65,6: 29,5:4,9).

21.

Сравнителен пространствен, демографски и стопански потенциал на област Кърджали спрямо ЕС оти. д. л. - ‰



Структура на БВП в област Кърджали

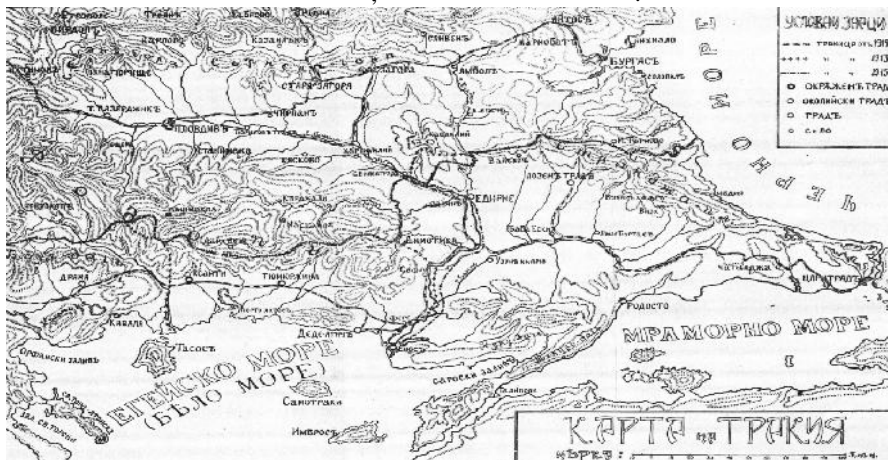


Относителен дял на област Кърджали по стопански сектори спрямо България



2.3.2.

22.



, 1920

(2000)

Harvey (2001)

(2005)

Healey (1997)

Lefebvre (1991)

(2000)

(2008)

90-

XX

” (NUTS),

(Bachtler Michie,

1997).

(O'Mahony, 1999).

Izard (1956)

(, 2008).

(Taylor, 1995).

(Russell, 2000).

() (),

” ” ”

(, 1995).

(Weichhart, 2000).

90-

(Bachtler / , 2009).

”

90-

XX .

()

0 -1 , - 23 -24 .
800-1000 mm.

150 . . , 47

/ m².

2 % 42 %

1878-1885 . 1886 .

1912 . 1959 .

1998 .

1944 .

- 0,3 ‰ 0,7 ‰ 0,03 ‰

(. 21). 1,02 % (2,06 %

2,89 %),

90-

3,9 %

0,8 % . - 0,9

NUTS III

2,9 %

20.



Население на областните центрове
 ○ над 50 хиляди; ○ 20 - 50 хиляди; ○ 10 - 20 хиляди;
 ○ 8 - 10 хиляди; ○ 5 - 8 хиляди; ○ 2 - 5 хиляди; ○ под 2 хиляди.
 Демографска гъстота (жит. на кв.км)
 ■ 101 - 120 ■ 81 - 100 ■ 41 - 60 ■ 20 - 40

330

()

INTERREG III B-CADSES

ESTIA,

1999

2.2.2.

XXI

90-

XX

2015

2011

2007

2014-

2011

28 %

13 %

17.

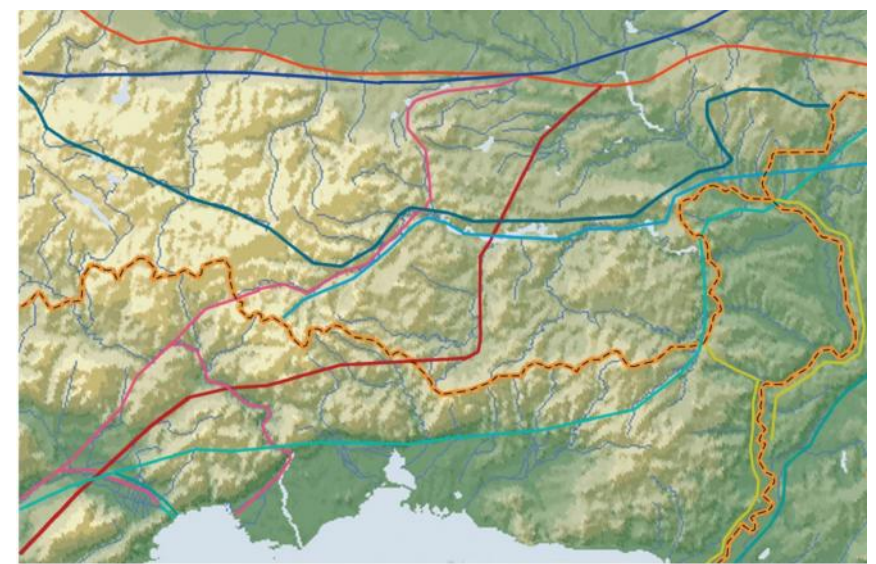


: <http://www.mrrb.government.bg/>.

2.3.

2.3.1.

(1920) (), (1923), () , “ () () . : () () . (, 1936). (1932) – .18 . 18.



Граници при: Крум (803-814) — ; Пресиан (836-852) — ; Симеон I (893-927) — ; Калоян (1197-1207) — ; Иван Асен II (1218-1241) — ; Михаил III Шишман (1323-1330) — ; Сан Стефански договор (1878) — ; 1878-1912 — ; 1913-1918 — ; съвременни граници —

III, 1932.